

บทที่ 4

ผลการวิเคราะห์ข้อมูล

การวิจัยเรื่อง การมีส่วนร่วมของประชาชนในการจัดทำแผนพัฒนาท้องถิ่นของ องค์การบริหารส่วนตำบลมะค่า อำเภอกันทรวิชัย จังหวัดมหาสารคาม ซึ่งเป็นการวิจัยเชิงคุณภาพ โดยใช้ด้วยการจัดสนทนากลุ่ม (Focus Group) และการสัมภาษณ์บุคคล ประกอบวิจัยเชิงสำรวจ โดยใช้แบบสอบถามเป็นเครื่องมือในการเก็บข้อมูล ในครั้งนี้ ผู้วิจัยขอเสนอผลการวิเคราะห์ข้อมูลตามขั้นตอน ดังต่อไปนี้

1. สัญลักษณ์ที่ใช้ในการวิเคราะห์ข้อมูล
2. ลำดับขั้นตอนในการวิเคราะห์ข้อมูล
3. ผลการวิเคราะห์ข้อมูล

สัญลักษณ์ที่ใช้ในการวิเคราะห์ข้อมูล

เพื่อให้เข้าใจตรงกันในการแปลความหมายของข้อมูล ผู้วิจัยจึงกำหนดสัญลักษณ์ที่ใช้ในการเสนอผลการวิเคราะห์ข้อมูลไว้ ดังนี้

\bar{X}	แทน ค่าเฉลี่ย (Mean)
S.D.	แทน ส่วนเบี่ยงเบนมาตรฐาน (Standard Deviation)
df	แทน ชั้นของความอิสระ (Degrees of Freedom)
SS	แทน ผลบวกกำลังสองของคะแนน (Sum of Squares)
MS	แทน ค่าเฉลี่ยของผลบวกกำลังสองของคะแนน (Mean Squares)
F	แทน ค่าที่ใช้พิจารณาความมีนัยสำคัญจากการแจกแจงแบบ F (F-distribution)
t	แทน ค่าที่ใช้พิจารณาความมีนัยสำคัญการแจกแจงแบบ t (t-distribution)
*	แทน ระดับนัยสำคัญทางสถิติที่ระดับ .05

ลำดับขั้นตอนในการวิเคราะห์ข้อมูล

ผู้วิจัยนำแบบสอบถามที่เก็บรวบรวมได้จำนวน 364 ฉบับ มาจัดหมวดหมู่ตามเขตพื้นที่หมู่บ้าน แล้วตรวจนับคะแนนตามเกณฑ์การให้คะแนน จากนั้นนำข้อมูลที่ได้ไปทำการวิเคราะห์โดยโปรแกรมคอมพิวเตอร์ และใช้สถิติวิเคราะห์ ดังนี้

1. ผลการวิเคราะห์ข้อมูลพื้นฐานทั่วไปของกลุ่มตัวอย่างใช้สถิติความถี่ และ ร้อยละ
2. ผลการวิเคราะห์ระดับการมีส่วนร่วมของประชาชนในการจัดทำแผนพัฒนาท้องถิ่นขององค์การบริหารส่วนตำบลมะค่า อำเภอกันทรวิชัย จังหวัดมหาสารคาม ใช้ค่าเฉลี่ย เลขคณิต และค่าส่วนเบี่ยงเบนมาตรฐาน
3. ผลการวิเคราะห์เปรียบเทียบการมีส่วนร่วมของประชาชนในการจัดทำแผนพัฒนาท้องถิ่นขององค์การบริหารส่วนตำบลมะค่า อำเภอกันทรวิชัย จังหวัดมหาสารคาม ระหว่าง เพศ วิเคราะห์ด้วยสถิติ t-test (Independent Sample) ผู้วิจัยกำหนดค่านัยสำคัญทางสถิติที่ระดับ .05
4. ผลการวิเคราะห์เปรียบเทียบการมีส่วนร่วมของประชาชนในการจัดทำแผนพัฒนาท้องถิ่นขององค์การบริหารส่วนตำบลมะค่า อำเภอกันทรวิชัย จังหวัดมหาสารคาม ระหว่าง อาชีพ บทบาทในชุมชน และ การศึกษา ใช้การวิเคราะห์ความแปรปรวนทางเดียว F-test (One Way ANOVA) ผู้วิจัยกำหนดค่านัยสำคัญทางสถิติที่ระดับ .05 และถ้าแตกต่างกันอย่างมีนัยสำคัญทางสถิติที่ระดับ .05 ผู้วิจัยจะทำการเปรียบเทียบรายคู่ (Post hoc test) ด้วยวิธีการของเชฟเฟ้ (Scheffe')
5. ผลการวิเคราะห์ปัญหาในการเข้าไปมีส่วนร่วมจัดทำแผนพัฒนาท้องถิ่นขององค์การบริหารส่วนตำบลมะค่า อำเภอกันทรวิชัย จังหวัดมหาสารคาม ใช้การวิเคราะห์เนื้อหา โดยการสรุปประเด็นหาความหมาย และแจกแจงความถี่ แล้วนำเสนอด้วยการพรรณาคความ

ผลการวิเคราะห์ข้อมูล

1. ผลการวิเคราะห์ข้อมูลพื้นฐานทั่วไปของกลุ่มตัวอย่าง

ตารางที่ 2 จำนวน และร้อยละของข้อมูลทั่วไปของกลุ่มตัวอย่าง

ข้อมูลทั่วไป	จำนวน (คน)	ร้อยละ
เพศ		
1. ชาย	147	40.38
2. หญิง	217	59.62
อาชีพ		
1. การเกษตร	97	26.64
2. รับจ้าง	98	26.92
3. ค้าขาย/ประกอบธุรกิจส่วนตัว	96	26.37
4. ข้าราชการ/รัฐวิสาหกิจ	73	20.05
บทบาทในชุมชน		
1. ผู้ใหญ่บ้าน	10	2.75
2. สมาชิกสภาองค์การบริหารส่วนตำบล	20	5.49
3. ผู้ช่วยผู้ใหญ่บ้าน	31	8.52
4. อาสาสมัครสาธารณสุข	69	18.96
5. เป็นประธานหรือรองประธานกลุ่มในชุมชน (กลุ่มกองทุนหมู่บ้าน กลุ่มออมทรัพย์ กลุ่มอาชีพ)	23	6.32
6. เป็นกรรมการกลุ่มในชุมชน (กลุ่มกองทุนหมู่บ้าน กลุ่มออมทรัพย์ กลุ่มอาชีพ)	130	35.71
7. ไม่ได้เป็นกรรมการกลุ่มใด ๆ	81	22.25
การศึกษา		
1. ประถมศึกษา	108	29.67
2. มัธยมศึกษา	233	64.01
3. อนุปริญญาขึ้นไป	23	6.32
รวม	364	100.00

จากตารางที่ 2 พบว่า ผลการวิเคราะห์ข้อมูลทั่วไปของผู้ตอบแบบสอบถาม จำนวน 364 คน พบว่า ส่วนใหญ่เป็นเพศ หญิง 217 คน อาชีพ ส่วนใหญ่ ประกอบอาชีพ รับจ้าง จำนวน 98 คน และการศึกษา ส่วนใหญ่ อยู่ในระดับมัธยมศึกษา จำนวน 233 คน

2. ผลการวิเคราะห์ระดับการมีส่วนร่วมของประชาชนในการจัดทำแผนพัฒนา ท้องถิ่นขององค์การบริหารส่วนตำบลมะค่า อำเภอกันทรวิชัย จังหวัดมหาสารคาม

2.1 วิเคราะห์ข้อมูลระดับการมีส่วนร่วมของประชาชนในการจัดทำแผนพัฒนา ท้องถิ่นขององค์การบริหารส่วนตำบลมะค่า อำเภอกันทรวิชัย จังหวัดมหาสารคาม โดยรวมและจำแนกเป็นรายด้าน

ตารางที่ 3 ค่าเฉลี่ย ส่วนเบี่ยงเบนมาตรฐาน ระดับและอันดับที่การมีส่วนร่วมของประชาชนใน
การจัดทำแผนพัฒนาท้องถิ่นขององค์การบริหารส่วนตำบลมะค่า อำเภอกันทรวิชัย
จังหวัดมหาสารคาม โดยรวม และจำแนกเป็นรายด้าน

การมีส่วนร่วมของประชาชนในการจัดทำ แผนพัฒนาท้องถิ่นขององค์การบริหารส่วน ตำบลมะค่า	\bar{X}	S.D.	ระดับ การมีส่วนร่วม	อันดับที่ของ การมีส่วนร่วม
1. การมีส่วนร่วมในการกำหนดปัญหา	2.95	1.09	ปานกลาง	5
2. การมีส่วนร่วมในการจัดทำแผนพัฒนา ท้องถิ่น	3.30	0.88	ปานกลาง	3
3. การมีส่วนร่วมในการตรวจสอบเนื้อหา ของแผนพัฒนาท้องถิ่น	2.99	1.08	ปานกลาง	4
4. การมีส่วนร่วมในการตรวจสอบว่ามี การนำแผนพัฒนาท้องถิ่นไปจัดทำข้อบัญญัติ งบประมาณรายจ่ายประจำปี	3.91	0.71	มาก	2
5. การมีส่วนร่วมในการติดตามประเมินผล	3.93	0.68	มาก	1
รวม	3.42	0.68	มาก	-

จากตารางที่ 3 พบว่า ระดับการมีส่วนร่วมของประชาชนในการจัดทำแผนพัฒนา
ท้องถิ่นขององค์การบริหารส่วนตำบลมะค่า อำเภอกันทรวิชัย จังหวัดมหาสารคาม โดยรวมอยู่

ในระดับมาก ($\bar{X}=3.42$) เมื่อจำแนกเป็นด้าน พบว่า อยู่ในระดับมาก ทั้ง 2 ด้าน โดยเรียงลำดับค่าเฉลี่ยจากมากไปน้อย คือ ด้านการมีส่วนร่วมในการติดตามประเมินผล ($\bar{X}=3.93$) ด้านการมีส่วนร่วมในการตรวจสอบว่ามีการนำแผนพัฒนาท้องถิ่นไปจัดทำข้อบัญญัติงบประมาณรายจ่ายประจำปี ($\bar{X}=3.91$) และ อยู่ในระดับปานกลาง 2 ด้าน โดยเรียงลำดับจากค่าเฉลี่ยจากมากไปหาน้อย คือ ด้านการมีส่วนร่วมในการจัดทำแผนพัฒนาท้องถิ่น ($\bar{X}=3.30$) ด้านการมีส่วนร่วมในการตรวจสอบเนื้อหาของแผนพัฒนาท้องถิ่น ($\bar{X}=2.99$) และด้านการมีส่วนร่วมในการกำหนดปัญหา ($\bar{X}=2.95$) ตามลำดับ

2.2 วิเคราะห์ข้อมูลระดับการมีส่วนร่วมของประชาชนในการจัดทำแผนพัฒนาท้องถิ่นขององค์การบริหารส่วนตำบลมะค่า อำเภอกันทรวิชัย จังหวัดมหาสารคาม จำแนกรายชื่อของแต่ละด้าน

ตารางที่ 4 ค่าเฉลี่ย ส่วนเบี่ยงเบนมาตรฐาน และ ระดับการมีส่วนร่วมของประชาชนในการจัดทำแผนพัฒนาท้องถิ่นขององค์การบริหารส่วนตำบลมะค่า อำเภอกันทรวิชัย จังหวัดมหาสารคาม ด้านการมีส่วนร่วมในการกำหนดปัญหา

ด้านการมีส่วนร่วมในการกำหนดปัญหา	\bar{X}	S.D.	ระดับการมีส่วนร่วม
1. ได้ร่วมประชุมกับคณะกรรมการจัดทำแผนพัฒนาท้องถิ่น อบต. เพื่อพิจารณาเกี่ยวกับปัญหาความต้องการของหมู่บ้านเพียงใด	3.37	0.83	ปานกลาง
2. ได้เสนอปัญหา/ความต้องการของหมู่บ้านต่อคณะกรรมการจัดทำแผนพัฒนาท้องถิ่น อบต. เพียงใด	2.84	0.90	ปานกลาง
3. ได้ร่วมอภิปรายปัญหา/ความต้องการของหมู่บ้านให้กระจ่างเพียงใด	2.68	0.87	ปานกลาง
4. ได้ร่วมออกเสียงสนับสนุนหรือคัดค้านข้อมูลปัญหาของหมู่บ้านต่อที่ประชุมเพียงใด	2.85	0.97	ปานกลาง
5. ได้ร่วมวิเคราะห์ปัญหาในการพัฒนาหมู่บ้านร่วมกับคณะจัดทำแผนพัฒนาท้องถิ่น อบต. เพียงใด	2.70	0.85	ปานกลาง
6. ได้ร่วมจัดความสำคัญของปัญหาในการพัฒนาหมู่บ้านเพียงใด	2.80	0.99	ปานกลาง

ด้านการมีส่วนร่วมในการกำหนดปัญหา	\bar{X}	S.D.	ระดับการมีส่วนร่วม
7. ได้ร่วมตัดสินใจเลือกปัญหาในการพัฒนาหมู่บ้านเพื่อจัดทำแผนพัฒนาท้องถิ่น อบต. เพียงใด	3.40	0.97	ปานกลาง
รวม	2.95	1.09	ปานกลาง

จากตารางที่ 4 พบว่า ระดับการมีส่วนร่วมของประชาชนในการจัดทำแผนพัฒนาท้องถิ่นขององค์การบริหารส่วนตำบลมะค่า อำเภอกันทรวิชัย จังหวัดมหาสารคาม ด้านการมีส่วนร่วมในการกำหนดปัญหา โดยรวมอยู่ในระดับปานกลาง ($\bar{X} = 2.95$) เมื่อจำแนกเป็นรายข้อ โดยเรียงลำดับค่าเฉลี่ย จากมากไปน้อย พบว่า อยู่ในระดับปานกลาง ทั้ง 7 ข้อ โดยเรียงลำดับค่าเฉลี่ยจากมากไปน้อย คือ ได้ร่วมตัดสินใจเลือกปัญหาในการพัฒนาหมู่บ้านเพื่อจัดทำแผนพัฒนาท้องถิ่น อบต. เพียงใด ($\bar{X} = 3.40$) ได้ร่วมประชุมกับคณะกรรมการจัดทำแผนพัฒนาท้องถิ่น อบต. เพื่อพิจารณาเกี่ยวกับปัญหาความต้องการของหมู่บ้านเพียงใด ($\bar{X} = 3.37$) ได้ร่วมออกเสียงสนับสนุนหรือคัดค้านข้อมูลปัญหาของหมู่บ้านต่อที่ประชุมเพียงใด ($\bar{X} = 2.85$) ได้เสนอปัญหา/ความต้องการของหมู่บ้านต่อคณะกรรมการจัดทำแผนพัฒนาท้องถิ่น อบต. เพียงใด ($\bar{X} = 2.84$) ได้ร่วมจัดความสำคัญของปัญหาในการพัฒนาหมู่บ้านเพียงใด ($\bar{X} = 2.80$) ได้ร่วมวิเคราะห์ปัญหาในการพัฒนาหมู่บ้านร่วมกับคณะจัดทำแผนพัฒนาท้องถิ่น อบต. เพียงใด ($\bar{X} = 2.70$) และได้ร่วมอภิปรายปัญหา/ความต้องการของหมู่บ้านให้กระจ่างเพียงใด ($\bar{X} = 2.68$) ตามลำดับ

ตารางที่ 5 ค่าเฉลี่ย ส่วนเบี่ยงเบนมาตรฐาน และการมีส่วนร่วมของประชาชนในการจัดทำ
แผนพัฒนาท้องถิ่นขององค์การบริหารส่วนตำบลมะค่า อำเภอกันทรวิชัย
จังหวัดมหาสารคาม ด้านการมีส่วนร่วมในการจัดทำแผนพัฒนาท้องถิ่น

ด้านการมีส่วนร่วมในการจัดทำแผนพัฒนาท้องถิ่น	\bar{X}	S.D.	ระดับ การมีส่วนร่วม
1. ได้ร่วมวิเคราะห์สาเหตุแห่งปัญหาของหมู่บ้านเพื่อกำหนดแนวทางแก้ไขปัญหาให้ตรงกับปัญหา/ความต้องการนั้น ๆ เพียงใด	3.12	1.22	ปานกลาง
2. ได้ร่วมวางนโยบายแผนพัฒนาท้องถิ่นเพื่อแก้ไขปัญหามหาสารคามหมู่บ้านเพียงใด	3.14	1.32	ปานกลาง
3. ได้ร่วมกำหนดทรัพยากรและแหล่งของทรัพยากรที่จะใช้ในการพัฒนาท้องถิ่นของ อบต. เพียงใด	3.62	0.90	มาก
4. ได้ร่วมพิจารณาในการใช้ทรัพยากรที่มีจำกัดในการพัฒนาให้เกิดประโยชน์สูงสุดต่อหมู่บ้านเพียงใด	3.11	0.98	ปานกลาง
5. ได้ร่วมค้นหาวิธีการพัฒนาเพื่อแก้ไขหรือลดปัญหาของหมู่บ้านเพียงใด	3.86	0.87	มาก
6. ได้ร่วมกำหนดวิธีการดำเนินการในแผนพัฒนาท้องถิ่นเพื่อให้บรรลุเป้าหมายในการแก้ปัญหามหาสารคามหมู่บ้านเพียงใด	3.42	0.84	มาก
7. ได้ร่วมเลือกแผนพัฒนาท้องถิ่นหรือกิจกรรมในการแก้ไขปัญหามหาสารคามหมู่บ้านเพื่อบรรจุลงในแผนพัฒนาท้องถิ่น อบต. เพียงใด	2.84	0.42	ปานกลาง
รวม	3.30	0.88	ปานกลาง

จากตารางที่ 5 พบว่า ระดับการมีส่วนร่วมของประชาชนในการจัดทำแผนพัฒนาท้องถิ่นขององค์การบริหารส่วนตำบลมะค่า อำเภอกันทรวิชัย จังหวัดมหาสารคาม ด้านการมีส่วนร่วมในการจัดทำแผนพัฒนาท้องถิ่น โดยรวมอยู่ในระดับปานกลาง ($\bar{X} = 3.30$) เมื่อจำแนกเป็นรายข้อ พบว่า อยู่ในระดับมาก 3 ข้อ เรียงลำดับค่าเฉลี่ย จากมากไปน้อย คือ ได้ร่วมค้นหาวิธีการพัฒนาเพื่อแก้ไขหรือลดปัญหาของหมู่บ้านเพียงใด ($\bar{X} = 3.86$) ได้ร่วม

กำหนดทรัพยากรและแหล่งของทรัพยากรที่จะใช้ในการพัฒนาท้องถิ่นของ อบต. เพียงใด ($\bar{X} = 3.62$) และได้ร่วมกำหนดวิธีการดำเนินการในแผนพัฒนาท้องถิ่นเพื่อให้บรรลุเป้าหมายในการแก้ปัญหาของหมู่บ้านเพียงใด ($\bar{X} = 3.42$) อยู่ในระดับปานกลาง 4 ข้อ เรียงลำดับค่าเฉลี่ย จากมากไปน้อย คือ ได้ร่วมวางนโยบายแผนพัฒนาท้องถิ่นเพื่อแก้ไขปัญหาของหมู่บ้านเพียงใด ($\bar{X} = 3.14$) ได้ร่วมวิเคราะห์สาเหตุแห่งปัญหาของหมู่บ้านเพื่อกำหนดแนวทางแก้ไขปัญหาให้ตรงกับปัญหา/ความต้องการนั้นๆเพียงใด ($\bar{X} = 3.12$) ได้ร่วมพิจารณาในการใช้ทรัพยากรที่มีจำกัดในการพัฒนาให้เกิดประโยชน์สูงสุดต่อหมู่บ้านเพียงใด ($\bar{X} = 3.11$) และได้ร่วมเลือกแผนพัฒนาท้องถิ่นหรือกิจกรรมในการแก้ไขปัญหาของหมู่บ้านเพื่อบรรจุลงในแผนพัฒนาท้องถิ่น อบต. เพียงใด ($\bar{X} = 2.84$) ตามลำดับ

ตารางที่ 6 ค่าเฉลี่ย ส่วนเบี่ยงเบนมาตรฐาน และการมีส่วนร่วมของประชาชนในการจัดทำแผนพัฒนาท้องถิ่นขององค์การบริหารส่วนตำบลมะค่า อำเภอกันทรวิชัย จังหวัดมหาสารคาม ด้านการมีส่วนร่วมในการตรวจสอบเนื้อหาของแผนพัฒนาท้องถิ่น

ด้านการมีส่วนร่วมในการตรวจสอบเนื้อหาของแผนพัฒนาท้องถิ่น	\bar{X}	S.D.	ระดับการมีส่วนร่วม
1. ได้ร่วมตรวจสอบเนื้อหาสาระของแผนพัฒนาท้องถิ่นที่จัดทำแล้วเสร็จเพียงใด	3.43	1.173	มาก
2. ได้ร่วมเชิญชวนประชาชนในพื้นที่ร่วมตรวจสอบเนื้อหาสาระของแผนพัฒนาท้องถิ่นเพียงใด	3.70	1.076	มาก
3. ได้ร่วมแสดงความคิดเห็นสนับสนุนหรือคัดค้านเนื้อหาสาระของแผนพัฒนาท้องถิ่นต่อคณะกรรมการจัดทำแผนพัฒนาท้องถิ่นเพียงใด	3.43	1.139	มาก
4. ได้ฟังการประชุมสภา อบต. เพื่อพิจารณาร่างเพียงใด	2.69	1.508	ปานกลาง
5. ได้แสดงความคิดเห็นเกี่ยวกับเนื้อหาสาระของแผนพัฒนาท้องถิ่นต่อที่ประชุมสภา อบต. เพียงใด	2.63	1.479	ปานกลาง
6. ได้ตรวจสอบเนื้อหาสาระของร่างแผนพัฒนาท้องถิ่นที่ผ่านความเห็นชอบของสภา อบต. เพียงใด	2.58	1.453	น้อย

ด้านการมีส่วนร่วมในการตรวจสอบเนื้อหาของแผนพัฒนา ท้องถิ่น	\bar{X}	S.D.	ระดับ การมีส่วนร่วม
7. ได้ตรวจสอบเนื้อหาสาระของแผนพัฒนาท้องถิ่นที่ ประกาศใช้แล้วว่ามีเนื้อหาถูกต้องตามที่สภา อบต. ได้ให้ ความเห็นชอบเพียงใด	2.49	1.421	น้อย
รวม	2.99	1.08	ปานกลาง

จากตารางที่ 6 พบว่า ระดับการมีส่วนร่วมของประชาชนในการจัดทำแผนพัฒนา
ท้องถิ่นขององค์การบริหารส่วนตำบลมะค่า อำเภอกันทรวิชัย จังหวัดมหาสารคาม ด้านการมี
ส่วนร่วมในการตรวจสอบเนื้อหาของแผนพัฒนาท้องถิ่น โดยรวมอยู่ในระดับปานกลาง
($\bar{X} = 2.99$) เมื่อจำแนกเป็นรายข้อ พบว่า อยู่ในระดับมาก 3 ข้อ โดยเรียงลำดับค่าเฉลี่ย
จากมากไปน้อย คือ ได้ร่วมเชิญชวนประชาชนในพื้นที่ร่วมตรวจสอบเนื้อหาสาระของ
แผนพัฒนาท้องถิ่นเพียงใด ($\bar{X} = 3.70$) ได้ร่วมแสดงความคิดเห็นสนับสนุนหรือคัดค้านเนื้อหา
สาระของแผนพัฒนาท้องถิ่นต่อคณะกรรมการจัดทำแผนพัฒนาท้องถิ่นเพียงใด ($\bar{X} = 3.43$)
และได้ร่วมตรวจสอบเนื้อหาสาระของแผนพัฒนาท้องถิ่นที่จัดทำแล้วเสร็จเพียงใด ($\bar{X} = 3.43$)
อยู่ในระดับปานกลาง 2 ข้อ โดยเรียงลำดับค่าเฉลี่ย จากมากไปน้อย คือ ได้ฟังการประชุมสภา
อบต. เพื่อพิจารณาร่างเพียงใด ($\bar{X} = 2.69$) และได้แสดงความคิดเห็นเกี่ยวกับเนื้อหาของ
แผนพัฒนาท้องถิ่นต่อที่ประชุมสภา อบต. เพียงใด ($\bar{X} = 2.63$) อยู่ในระดับน้อย 2 ข้อ โดย
เรียงลำดับค่าเฉลี่ย จากมากไปน้อย คือ ได้ตรวจสอบเนื้อหาสาระของร่างแผนพัฒนาท้องถิ่นที่
ผ่านความเห็นชอบของสภา อบต. เพียงใด ($\bar{X} = 2.58$) และได้ตรวจสอบเนื้อหาสาระของ
แผนพัฒนาท้องถิ่นที่ประกาศใช้แล้วว่ามีเนื้อหาถูกต้องตามที่สภา อบต. ได้ให้ความเห็นชอบ
เพียงใด ($\bar{X} = 2.49$) ตามลำดับ

ตารางที่ 7 ค่าเฉลี่ย ส่วนเบี่ยงเบนมาตรฐาน และการมีส่วนร่วมของประชาชนในการจัดทำ
แผนพัฒนาท้องถิ่นขององค์การบริหารส่วนตำบลมะค่า อำเภอกันทรวิชัย
จังหวัดมหาสารคาม ด้านการมีส่วนร่วมในการตรวจสอบว่ามีการนำแผนพัฒนา
ท้องถิ่นไปจัดทำข้อบัญญัติงบประมาณรายจ่ายประจำปี

ด้านการมีส่วนร่วมในการตรวจสอบว่ามีการนำแผนพัฒนา ท้องถิ่นไปจัดทำข้อบัญญัติงบประมาณรายจ่ายประจำปี	\bar{X}	S.D.	ระดับ การมีส่วนร่วม
1. ได้ตรวจสอบเนื้อหาสาระของแผนพัฒนาท้องถิ่นที่ ประกาศใช้แล้วว่ามีเนื้อหาถูกต้องตามที่สภา อบต. ได้ให้ ความเห็นชอบเพียงใด	3.80	0.67	มาก
2. ได้ผลักดันให้ อบต. นำโครงการจำเป็นเร่งด่วนจาก แผนพัฒนาท้องถิ่น อบต. ไปจัดทำเป็นข้อบัญญัติ งบประมาณรายจ่ายประจำปีเพียงใด	3.97	0.89	มาก
3. ได้ผลักดันให้ อบต. นำโครงการจำเป็นเร่งด่วนจาก แผนพัฒนาท้องถิ่น อบต. ไปจัดทำเป็นข้อบัญญัติ งบประมาณรายจ่ายประจำปีเพียงใด	3.96	0.88	มาก
4. ได้เชิญชวนให้ประชาชนร่วมตรวจสอบเนื้อหาสาระของ ข้อบัญญัติงบประมาณรายจ่ายประจำปีเพื่อให้เป็นไปตาม แผนพัฒนาท้องถิ่นเพียงใด	3.95	0.87	มาก
5. ได้ทักท้วงกรณีเห็นว่า อบต. ไม่จัดทำข้อบัญญัติ งบประมาณรายจ่ายประจำปีตามแผนพัฒนาท้องถิ่นเพียงใด	3.87	0.78	มาก
6. ได้เข้ารับฟังการประชุมสภา อบต. ในการพิจารณา เห็นชอบข้อบัญญัติงบประมาณรายจ่ายประจำปีเพียงใด	3.88	0.54	มาก
7. ได้แจ้งให้ อบต. ปรับปรุงข้อบัญญัติงบประมาณรายจ่าย ประจำปีหากเห็นว่าไม่เป็นไปตามแผนพัฒนาท้องถิ่น เพียงใด	3.95	0.92	มาก
รวม	3.91	0.71	มาก

จากตารางที่ 7 พบว่า ระดับการมีส่วนร่วมของประชาชนในการจัดทำแผนพัฒนาท้องถิ่นขององค์การบริหารส่วนตำบลมะค่า อำเภอกันทรวิชัย จังหวัดมหาสารคาม ด้านการมีส่วนร่วมในการตรวจสอบว่ามีการนำแผนพัฒนาท้องถิ่นไปจัดทำข้อบัญญัติงบประมาณรายจ่ายประจำปี โดยรวมอยู่ในระดับมาก ($\bar{X} = 3.91$) เมื่อจำแนกเป็นรายข้อ พบว่า อยู่ในระดับมากทุกข้อ เรียงลำดับค่าเฉลี่ย จากมากไปน้อย คือ ได้ผลคัดค้านให้ อบต. นำโครงการจำเป็นเร่งด่วนจากแผนพัฒนาท้องถิ่น อบต. ไปจัดทำเป็นข้อบัญญัติงบประมาณรายจ่ายประจำปีเพียงใด ($\bar{X} = 3.97$) ได้ผลคัดค้านให้ อบต. นำโครงการจำเป็นเร่งด่วนจากแผนพัฒนาท้องถิ่น อบต. ไปจัดทำเป็นข้อบัญญัติงบประมาณรายจ่ายประจำปีเพียงใด ($\bar{X} = 3.96$) ได้เชิญชวนให้ประชาชนร่วมตรวจสอบเนื้อหาสาระของข้อบัญญัติงบประมาณรายจ่ายประจำปีเพื่อให้เป็นไปตามแผนพัฒนาท้องถิ่นเพียงใด ($\bar{X} = 3.95$) ได้แจ้งให้ อบต. ปรับปรุงข้อบัญญัติงบประมาณรายจ่ายประจำปีหากเห็นว่าไม่เป็นไปตามแผนพัฒนาท้องถิ่นเพียงใด ($\bar{X} = 3.95$) ได้เข้ารับฟังการประชุมสภา อบต. ในการพิจารณาเห็นชอบข้อบัญญัติงบประมาณรายจ่ายประจำปีเพียงใด ($\bar{X} = 3.88$) ได้ทักท้วงกรณีที่เห็นว่า อบต. ไม่จัดทำข้อบัญญัติงบประมาณรายจ่ายประจำปีตามแผนพัฒนาท้องถิ่นเพียงใด ($\bar{X} = 3.87$) และได้ตรวจสอบเนื้อหาสาระของแผนพัฒนาท้องถิ่นที่ประกาศใช้แล้วว่ามีเนื้อหาถูกต้องตามที่สภา อบต. ได้ให้ความเห็นชอบเพียงใด ($\bar{X} = 3.80$) ตามลำดับ

ตารางที่ 8 ค่าเฉลี่ย ส่วนเบี่ยงเบนมาตรฐาน และการมีส่วนร่วมของประชาชนในการจัดทำแผนพัฒนาท้องถิ่นขององค์การบริหารส่วนตำบลมะค่า อำเภอกันทรวิชัย จังหวัดมหาสารคาม ด้านการมีส่วนร่วมในการติดตามประเมินผล

ด้านการมีส่วนร่วมในการติดตามประเมินผล	\bar{X}	S.D.	ระดับการมีส่วนร่วม
1. ได้ร่วมปฏิบัติตามแผนพัฒนาท้องถิ่นเพื่อให้บรรลุเป้าหมายเพียงใด	3.96	0.85	มาก
2. ได้เคยประสานงานในการปฏิบัติตามแผนพัฒนาท้องถิ่นเพื่อให้บรรลุผลสำเร็จตามเป้าหมายที่กำหนดไว้ในแผนพัฒนาท้องถิ่นเพียงใด	3.95	0.85	มาก

ด้านการมีส่วนร่วมในการติดตามประเมินผล	\bar{X}	S.D.	ระดับ การมีส่วนร่วม
3. ได้เคยควบคุม/ติดตามโครงการหรือกิจกรรมที่ อบต. ดำเนินการเพื่อให้เป็นไปตามเป้าหมายในแผนพัฒนาท้องถิ่นเพียงใด	3.82	0.90	มาก
4. ร่วมพิจารณาปรับปรุงระบบการบริหารงานพัฒนาให้มีประสิทธิผลเพียงใด	3.86	0.97	มาก
5. ได้ร่วมใช้ประโยชน์จากโครงการพัฒนาตามแผนพัฒนาท้องถิ่นเพียงใด	3.82	1.06	มาก
6. ได้ร่วมบำรุงรักษาโครงการที่ อบต. ทำให้ให้ใช้ประโยชน์ได้ตลอดไปเพียงใด	3.92	1.01	มาก
7. ได้เคยประเมินผลแผนพัฒนาท้องถิ่นของ อบต. ว่าบรรลุผลตามวัตถุประสงค์ที่กำหนดไว้ในแผนพัฒนาท้องถิ่นเพียงใด	4.08	0.88	มาก
รวม	3.93	0.68	มาก

จากตารางที่ 8 พบว่า ระดับการมีส่วนร่วมของประชาชนในการจัดทำแผนพัฒนาท้องถิ่นขององค์การบริหารส่วนตำบลมะค่า อำเภอกันทรวิชัย จังหวัดมหาสารคาม ด้านการมีส่วนร่วมในการติดตามประเมินผล โดยรวมอยู่ในระดับมาก ($\bar{X} = 3.93$) เมื่อจำแนกเป็นรายข้อ พบว่า อยู่ในระดับมากทุกข้อ เรียงลำดับค่าเฉลี่ย จากมากไปน้อย คือ ได้เคยประเมินผลแผนพัฒนาท้องถิ่นของ อบต. ว่าบรรลุผลตามวัตถุประสงค์ที่กำหนดไว้ในแผนพัฒนาท้องถิ่นเพียงใด ($\bar{X} = 4.08$) ได้ร่วมปฏิบัติตามแผนพัฒนาท้องถิ่นเพื่อให้บรรลุเป้าหมายเพียงใด ($\bar{X} = 3.96$) ร่วมพิจารณาปรับปรุงระบบการบริหารงานพัฒนาให้มีประสิทธิผลเพียงใด ($\bar{X} = 3.96$) ได้เคยประสานงานในการปฏิบัติตามแผนพัฒนาท้องถิ่นเพื่อให้บรรลุผลสำเร็จตามเป้าหมายที่กำหนดไว้ในแผนพัฒนาท้องถิ่นเพียงใด ($\bar{X} = 3.95$) ได้ร่วมบำรุงรักษาโครงการที่ อบต. ทำให้ให้ใช้ประโยชน์ได้ตลอดไปเพียงใด ($\bar{X} = 3.92$) ร่วมพิจารณาปรับปรุงระบบการบริหารงานพัฒนาให้มีประสิทธิผลเพียงใด ($\bar{X} = 3.86$) ได้เคยควบคุม/ติดตามโครงการหรือกิจกรรมที่ อบต. ดำเนินการเพื่อให้เป็นไปตามเป้าหมายในแผนพัฒนาท้องถิ่นเพียงใด ($\bar{X} = 3.82$) ตามลำดับ

3. ผลการวิเคราะห์เปรียบเทียบการมีส่วนร่วมของประชาชนในการจัดทำแผนพัฒนาท้องถิ่นขององค์การบริหารส่วนตำบลมะค่า อำเภอกันทรวิชัย จังหวัดมหาสารคามจำแนกตามเพศ อาชีพ บทบาทในชุมชน และ การศึกษา

3.1 เปรียบเทียบการมีส่วนร่วมของประชาชนในการจัดทำแผนพัฒนาท้องถิ่นขององค์การบริหารส่วนตำบลมะค่า อำเภอกันทรวิชัย จังหวัดมหาสารคามจำแนกตาม เพศ

ตารางที่ 9 ผลการวิเคราะห์เปรียบเทียบ การมีส่วนร่วมของประชาชนในการจัดทำแผนพัฒนา

ท้องถิ่นขององค์การบริหารส่วนตำบลมะค่า อำเภอกันทรวิชัย จังหวัดมหาสารคาม
จำแนกตามเพศ (n=364)

การมีส่วนร่วม	เพศ				t	df	sig
	ชาย (n = 147)		หญิง (n = 217)				
	\bar{X}	S.D.	\bar{X}	S.D.			
1. การมีส่วนร่วมในการกำหนดปัญหา	2.80	0.79	3.05	0.97	-2.15	362	.03*
2. การมีส่วนร่วมในการจัดทำแผนพัฒนาท้องถิ่น	3.11	0.91	3.43	0.84	-3.32	362	.00*
3. การมีส่วนร่วมในการตรวจสอบเนื้อหาของแผนพัฒนาท้องถิ่น	2.77	0.49	3.14	0.86	-3.27	362	.00*
4. การมีส่วนร่วมในการตรวจสอบว่ามีการนำแผนพัฒนาท้องถิ่นไปจัดทำข้อบัญญัติงบประมาณรายจ่ายประจำปี	3.86	0.75	3.94	0.68	-1.08	362	.27
5. การมีส่วนร่วมในการติดตามประเมินผล	3.90	0.67	3.29	0.67	-0.65	360	.51
รวม	3.29	0.67	3.50	0.67	-2.86	360	.00*

* มีนัยสำคัญทางสถิติที่ระดับ .05

จากตารางที่ 9 พบว่า ผลการมีส่วนร่วมของประชาชนในการจัดทำแผนพัฒนาท้องถิ่นขององค์การบริหารส่วนตำบลมะค่า อำเภอกันทรวิชัย จังหวัดมหาสารคาม จำแนกตามเพศระหว่างเพศชาย กับเพศหญิง โดยรวม แตกต่างกันอย่างมีนัยสำคัญทางสถิติที่ระดับ .05 เมื่อจำแนกเป็นรายด้าน พบว่า ด้านการมีส่วนร่วมในการกำหนดปัญหา ด้านการมีส่วนร่วมในการจัดทำแผนพัฒนาท้องถิ่น และการมีส่วนร่วมในการตรวจสอบเนื้อหาของแผนพัฒนาท้องถิ่น แตกต่างกันอย่างมีนัยสำคัญทางสถิติที่ระดับ .05 ส่วนด้านการมีส่วนร่วมในการตรวจสอบว่ามีการนำแผนพัฒนาท้องถิ่นไปจัดทำข้อบัญญัติงบประมาณรายจ่ายประจำปี และด้านการมีส่วนร่วมในการติดตามประเมินผล แตกต่างกันอย่างไม่มีนัยสำคัญทางสถิติที่ระดับ .05

3.2 เปรียบเทียบการมีส่วนร่วมของประชาชนในการจัดทำแผนพัฒนาท้องถิ่นขององค์การบริหารส่วนตำบลมะค่า อำเภอกันทรวิชัย จังหวัดมหาสารคามจำแนกตาม อาชีพ

ตารางที่ 10 ผลการวิเคราะห์เปรียบเทียบการมีส่วนร่วมของประชาชนในการจัดทำแผนพัฒนาท้องถิ่นขององค์การบริหารส่วนตำบลมะค่า อำเภอกันทรวิชัย จังหวัดมหาสารคามจำแนกตาม อาชีพ ในด้านการมีส่วนร่วมในการกำหนดปัญหา

(n=364)

การมีส่วนร่วม	แหล่งความแปรปรวน	SS	df	MS	F	Sig
ด้านการมีส่วนร่วมในการกำหนดปัญหา	ความแตกต่างระหว่างกลุ่ม	15.00	3	5.00	4.29	.01*
	ความแตกต่างภายในกลุ่ม	420.06	360	1.17		
	รวม	435.06	363			

จากตารางที่ 10 พบว่า ผลการวิเคราะห์ข้อมูลเปรียบเทียบการมีส่วนร่วมของประชาชนในการจัดทำแผนพัฒนาท้องถิ่นขององค์การบริหารส่วนตำบลมะค่า อำเภอกันทรวิชัย จังหวัดมหาสารคาม ในด้านการมีส่วนร่วมในการกำหนดปัญหา จำแนกตาม อาชีพ คือ การเกษตร รับจ้าง ค้าขาย/ประกอบธุรกิจส่วนตัว และข้าราชการ/รัฐวิสาหกิจ โดยรวม พบว่าการมีส่วนร่วมของประชาชนในการจัดทำแผนพัฒนาท้องถิ่นขององค์การบริหารส่วนตำบลมะค่า อำเภอกันทรวิชัย จังหวัดมหาสารคาม แตกต่างกันอย่างมีนัยสำคัญทางสถิติที่ระดับ .05 ซึ่งหมายความว่าต้องมีส่วนอาชีพในด้านการมีส่วนร่วมในการกำหนดปัญหา อย่างน้อย 1 คู่ ที่มีส่วนร่วมของประชาชนในการจัดทำแผนพัฒนาท้องถิ่นขององค์การบริหารส่วนตำบลมะค่า

อำเภอกันทรวิชัย จังหวัดมหาสารคาม แตกต่างกัน ผู้วิจัยจึงทำการทดสอบเปรียบเทียบค่าเฉลี่ยรายคู่ต่อ โดยวิธีเชฟเฟ้ (Scheffe') ผลทดสอบแสดงในตารางที่ 11

ตารางที่ 11 ผลการทดสอบเปรียบเทียบค่าเฉลี่ยรายคู่โดยรวม จำแนกตาม อาชีพในด้านการมีส่วนร่วมในการกำหนดปัญหา โดยวิธีเชฟเฟ้ (Scheffe')

อาชีพ	\bar{X}	การเกษตร	รับจ้าง	ค้าขาย/ ประกอบ ธุรกิจส่วนตัว	ข้าราชการ/ รัฐวิสาหกิจ
1. การเกษตร	2.79	-	.98	.08	.28
2. รับจ้าง	2.73	-	-	.03*	.15
3. ค้าขาย/ประกอบธุรกิจส่วนตัว	3.20	-	-	-	.97
4. ข้าราชการ/รัฐวิสาหกิจ	3.12	-	-	-	-

* มีนัยสำคัญทางสถิติที่ระดับ .05

จากตารางที่ 11 พบว่า ผลการเปรียบเทียบค่าเฉลี่ยรายคู่ระหว่างอาชีพ คือ การเกษตร รับจ้าง ค้าขาย/ประกอบธุรกิจส่วนตัว และข้าราชการ/รัฐวิสาหกิจ ทั้ง 4 อาชีพ พบว่า มีคู่ที่มีระดับการมีส่วนร่วมของประชาชนในการจัดทำแผนพัฒนาท้องถิ่นขององค์การบริหารส่วนตำบลละค่า อำเภอกันทรวิชัย จังหวัดมหาสารคาม แตกต่างกันอย่างมีนัยสำคัญทางสถิติที่ระดับ .05 จำนวน 1 คู่ คือ อาชีพค้าขาย/ประกอบธุรกิจส่วนตัว กับ อาชีพรับจ้าง โดยที่อาชีพค้าขาย/ประกอบธุรกิจส่วนตัว มีส่วนร่วมของประชาชนในการจัดทำแผนพัฒนาท้องถิ่นน้อยกว่า อาชีพรับจ้าง

ตารางที่ 12 ผลการวิเคราะห์เปรียบเทียบการมีส่วนร่วมของประชาชนในการจัดทำ
แผนพัฒนาท้องถิ่นขององค์การบริหารส่วนตำบลมะค่า อำเภอกันทรวิชัย
จังหวัดมหาสารคาม จำแนกตาม อาชีพ ในด้านการมีส่วนร่วมในการจัดทำ
แผนพัฒนาท้องถิ่น

(n=364)

การมีส่วนร่วม	แหล่งความแปรปรวน	SS	df	MS	F	Sig
ด้านการมีส่วนร่วมใน การจัดทำแผนพัฒนา ท้องถิ่น	ความแตกต่างระหว่างกลุ่ม	9.41	3	3.14	4.08	.01*
	ความแตกต่างภายในกลุ่ม	277.00	360	0.77		
	รวม	286.42	363			

จากตารางที่ 12 พบว่า ผลการวิเคราะห์ข้อมูลเปรียบเทียบการมีส่วนร่วมของ
ประชาชนในการจัดทำแผนพัฒนาท้องถิ่นขององค์การบริหารส่วนตำบลมะค่า อำเภอกันทร
วิชัย จังหวัดมหาสารคาม ในด้านการมีส่วนร่วมในการจัดทำแผนพัฒนาท้องถิ่นจำแนกตาม
อาชีพ คือ การเกษตร รับจ้าง ค้าขาย/ประกอบธุรกิจส่วนตัว และข้าราชการ/รัฐวิสาหกิจ
โดยรวม พบว่า การมีส่วนร่วมของประชาชนในการจัดทำแผนพัฒนาท้องถิ่นขององค์การ
บริหารส่วนตำบลมะค่า อำเภอกันทรวิชัย จังหวัดมหาสารคาม แตกต่างกันอย่างมีนัยสำคัญทาง
สถิติที่ระดับ .05

ซึ่งหมายความว่าต้องมีช่วงอาชีพในด้านการมีส่วนร่วมในการจัดทำแผนพัฒนา
ท้องถิ่น อย่างน้อย 1 กลุ่ม ที่มีส่วนร่วมของประชาชนในการจัดทำแผนพัฒนาท้องถิ่นของ
องค์การบริหารส่วนตำบลมะค่า อำเภอกันทรวิชัย จังหวัดมหาสารคาม แตกต่างกัน ผู้วิจัยจึงทำ
การทดสอบเปรียบเทียบค่าเฉลี่ยรายคู่ต่อ โดยวิธีเซฟเฟ้ (Scheffe') ผลทดสอบแสดงใน
ตารางที่ 13

ตารางที่ 13 ผลการทดสอบเปรียบเทียบค่าเฉลี่ยรายคู่โดยรวม จำแนกตาม อาชีพในด้านการมีส่วนร่วมในการจัดทำแผนพัฒนาท้องถิ่น โดยวิธีเชฟเฟ้ (Scheffe')

อาชีพ	\bar{X}	การเกษตร	รับจ้าง	ค้าขาย/ ประกอบ ธุรกิจส่วนตัว	ข้าราชการ/ รัฐวิสาหกิจ
1. การเกษตร	3.18	-	.99	.02*	.97
2. รับจ้าง	3.20	-	-	.04*	.99
3. ค้าขาย/ประกอบธุรกิจส่วนตัว	3.57	-	-	-	.12
4. ข้าราชการ/รัฐวิสาหกิจ	3.24	--	-	-	-

* มีนัยสำคัญทางสถิติที่ระดับ .05

จากตารางที่ 13 พบว่า ผลการเปรียบเทียบค่าเฉลี่ยรายคู่ระหว่างอาชีพ คือ การเกษตร รับจ้าง ค้าขาย/ประกอบธุรกิจส่วนตัว และข้าราชการ/รัฐวิสาหกิจ ทั้ง 4 อาชีพ พบว่า มีคู่ที่มีระดับการมีส่วนร่วมของประชาชนในการจัดทำแผนพัฒนาท้องถิ่นขององค์การบริหารส่วนตำบลละค่า อำเภอกันทรวิชัย จังหวัดมหาสารคาม แตกต่างกันอย่างมีนัยสำคัญทางสถิติที่ระดับ .05 จำนวน 2 คู่ คือ อาชีพค้าขาย/ประกอบธุรกิจส่วนตัว กับ อาชีพการเกษตร และอาชีพรับจ้าง โดยที่ อาชีพค้าขาย/ประกอบธุรกิจส่วนตัว มีส่วนร่วมของประชาชนในการจัดทำแผนพัฒนาท้องถิ่น มากกว่า อาชีพการเกษตร และอาชีพรับจ้าง

ตารางที่ 14 ผลการวิเคราะห์เปรียบเทียบการมีส่วนร่วมของประชาชนในการจัดทำแผนพัฒนาท้องถิ่นขององค์การบริหารส่วนตำบลละค่า อำเภอกันทรวิชัย จังหวัดมหาสารคาม จำแนกตาม อาชีพ ในด้านการมีส่วนร่วมในการตรวจสอบเนื้อหาของแผนพัฒนาท้องถิ่น

(n=364)

การมีส่วนร่วม	แหล่งความแปรปรวน	SS	df	MS	F	Sig
3. การมีส่วนร่วมในการตรวจสอบเนื้อหา ของแผนพัฒนา ท้องถิ่น	ความแตกต่างระหว่างกลุ่ม	7.07	3	2.36	2.03	.11
	ความแตกต่างภายในกลุ่ม	416.88	360	1.16		
	รวม	423.95	363			

จากตารางที่ 14 พบว่า ผลการวิเคราะห์ข้อมูลเปรียบเทียบการมีส่วนร่วมของประชาชนในการจัดทำแผนพัฒนาท้องถิ่นขององค์การบริหารส่วนตำบลมะค่า อำเภอกันทรวิชัย จังหวัดมหาสารคาม ในด้านการมีส่วนร่วมในการตรวจสอบเนื้อหาของแผนพัฒนาท้องถิ่น จำแนกตาม อาชีพ คือ การเกษตร รับจ้าง ค้าขาย/ประกอบธุรกิจส่วนตัว และข้าราชการ/รัฐวิสาหกิจ โดยรวม พบว่า การมีส่วนร่วมของประชาชนในการจัดทำแผนพัฒนาท้องถิ่นขององค์การบริหารส่วนตำบลมะค่า อำเภอกันทรวิชัย จังหวัดมหาสารคาม แตกต่างกันอย่างไม่มีนัยสำคัญทางสถิติที่ระดับ .05

ตารางที่ 15 ผลการวิเคราะห์เปรียบเทียบการมีส่วนร่วมของประชาชนในการจัดทำแผนพัฒนาท้องถิ่นขององค์การบริหารส่วนตำบลมะค่า อำเภอกันทรวิชัย จังหวัดมหาสารคาม จำแนกตาม อาชีพ ในด้านการมีส่วนร่วมในการตรวจสอบว่ามีการนำแผนพัฒนาท้องถิ่นไปจัดทำข้อบัญญัติงบประมาณรายจ่ายประจำปี

(n=364)

การมีส่วนร่วม	แหล่งความแปรปรวน	SS	df	MS	F	Sig
4. การมีส่วนร่วมในการตรวจสอบว่ามีการนำแผนพัฒนาท้องถิ่นไปจัดทำข้อบัญญัติงบประมาณรายจ่ายประจำปี	ความแตกต่างระหว่างกลุ่ม	5.73	3	1.91	3.82	.01*
	ความแตกต่างภายในกลุ่ม	179.88	360	0.50		
	รวม	185.61	363			

จากตารางที่ 15 พบว่า ผลการวิเคราะห์ข้อมูลเปรียบเทียบการมีส่วนร่วมของประชาชนในการจัดทำแผนพัฒนาท้องถิ่นขององค์การบริหารส่วนตำบลมะค่า อำเภอกันทรวิชัย จังหวัดมหาสารคาม ในด้านการมีส่วนร่วมในการตรวจสอบว่ามีการนำแผนพัฒนาท้องถิ่นไปจัดทำข้อบัญญัติงบประมาณรายจ่ายประจำปี จำแนกตาม อาชีพ คือ การเกษตร รับจ้าง ค้าขาย/ประกอบธุรกิจส่วนตัว และข้าราชการ/รัฐวิสาหกิจ โดยรวม พบว่า การมีส่วนร่วมของประชาชนในการจัดทำแผนพัฒนาท้องถิ่นขององค์การบริหารส่วนตำบลมะค่า อำเภอกันทรวิชัย จังหวัดมหาสารคาม แตกต่างกันอย่างมีนัยสำคัญทางสถิติที่ระดับ .05

ซึ่งหมายความว่าต้องมีช่วงอาชีพในด้านการมีส่วนร่วมในการตรวจสอบว่ามีการนำแผนพัฒนาท้องถิ่นไปจัดทำข้อบัญญัติงบประมาณรายจ่ายประจำปี อย่างน้อย 1 คู่ ที่มีส่วนร่วมของประชาชนในการจัดทำแผนพัฒนาท้องถิ่นขององค์การบริหารส่วนตำบลมะค่า อำเภอ

กันทรวิชัย จังหวัดมหาสารคาม แตกต่างกัน ผู้วิจัยจึงทำการทดสอบเปรียบเทียบค่าเฉลี่ยรายคู่
ต่อ โดยวิธีเซฟเฟ้ (Scheffe') ผลทดสอบแสดงในตารางที่ 16

ตารางที่ 16 ผลการทดสอบเปรียบเทียบค่าเฉลี่ยรายคู่โดยรวม จำแนกตาม อาชีพในด้านการมี
ส่วนร่วมในการตรวจสอบว่ามีการนำแผนพัฒนาท้องถิ่นไปจัดทำข้อบัญญัติ
งบประมาณรายจ่ายประจำปี โดยวิธีเซฟเฟ้ (Scheffe')

อาชีพ	\bar{X}	การเกษตร	รับจ้าง	ค้าขาย/ ประกอบ ธุรกิจส่วนตัว	ข้าราชการ/ รัฐวิสาหกิจ
1. การเกษตร	3.75	-	.20	.01*	.84
2. รับจ้าง	3.96	-	-	.76	.76
3. ค้าขาย/ประกอบธุรกิจส่วนตัว	4.07	-	-	-	.23
4. ข้าราชการ/รัฐวิสาหกิจ	3.85	--	-	-	-

* มีนัยสำคัญทางสถิติที่ระดับ .05

จากตารางที่ 16 พบว่า ผลการเปรียบเทียบค่าเฉลี่ยรายคู่ระหว่างอาชีพ คือ
การเกษตร รับจ้าง ค้าขาย/ประกอบธุรกิจส่วนตัว และข้าราชการ/รัฐวิสาหกิจ ทั้ง 4 อาชีพ
พบว่า มีคู่ที่มีระดับการมีส่วนร่วมของประชาชนในการจัดทำแผนพัฒนาท้องถิ่นขององค์การ
บริหารส่วนตำบลละค่า อำเภอกันทรวิชัย จังหวัดมหาสารคาม แตกต่างกันอย่างมีนัยสำคัญทาง
สถิติที่ระดับ .05 จำนวน 1 คู่ คือ อาชีพค้าขาย/ประกอบธุรกิจส่วนตัว กับ อาชีพการเกษตร
โดยที่ อาชีพค้าขาย/ประกอบธุรกิจส่วนตัว มีส่วนร่วมของประชาชนในการจัดทำแผนพัฒนา
ท้องถิ่นมากกว่า อาชีพการเกษตร

ตารางที่ 17 ผลการวิเคราะห์เปรียบเทียบการมีส่วนร่วมของประชาชนในการจัดทำ
แผนพัฒนาท้องถิ่นขององค์การบริหารส่วนตำบลมะค่า อำเภอกันทรวิชัย
จังหวัดมหาสารคามจำแนกตาม อาชีพ ในด้านการมีส่วนร่วมในการตรวจสอบว่า
มีการนำแผนพัฒนาท้องถิ่นไปจัดทำข้อบัญญัติงบประมาณรายจ่ายประจำปี

(n=364)

การมีส่วนร่วม	แหล่งความแปรปรวน	SS	df	MS	F	Sig
5. การมีส่วนร่วมในการ ติดตามประเมินผล	ความแตกต่างระหว่างกลุ่ม	2.82	3	0.94	2.00	.11
	ความแตกต่างภายในกลุ่ม	168.41	358	0.47		
	รวม	171.23	361			

จากตารางที่ 17 พบว่า ผลการวิเคราะห์ข้อมูลเปรียบเทียบการมีส่วนร่วมของ
ประชาชนในการจัดทำแผนพัฒนาท้องถิ่นขององค์การบริหารส่วนตำบลมะค่า อำเภอกันทร
วิชัย จังหวัดมหาสารคาม ในด้านการมีส่วนร่วมในการตรวจสอบว่ามีการนำแผนพัฒนาท้องถิ่น
ไปจัดทำข้อบัญญัติงบประมาณรายจ่ายประจำปี จำแนกตาม อาชีพ คือ การเกษตร รับจ้าง
ค้าขาย/ประกอบธุรกิจส่วนตัว และข้าราชการ/รัฐวิสาหกิจ โดยรวม พบว่า การมีส่วนร่วมของ
ประชาชนในการจัดทำแผนพัฒนาท้องถิ่นขององค์การบริหารส่วนตำบลมะค่า อำเภอกันทร
วิชัย จังหวัดมหาสารคาม แตกต่างกันอย่างไม่มีนัยสำคัญทางสถิติที่ระดับ .05

ตารางที่ 18 ผลการวิเคราะห์เปรียบเทียบการมีส่วนร่วมของประชาชนในการจัดทำแผนพัฒนา
ท้องถิ่นขององค์การบริหารส่วนตำบลมะค่า อำเภอกันทรวิชัย จังหวัดมหาสารคาม
จำแนกตาม อาชีพ (n=364)

การมีส่วนร่วม	แหล่งความแปรปรวน	SS	df	MS	F	Sig
1. การมีส่วนร่วมในการ กำหนดปัญหา	ความแตกต่างระหว่างกลุ่ม	15.00	3	5.00	4.29	.01*
	ความแตกต่างภายในกลุ่ม	420.06	360	1.17		
	รวม	435.06	363			
2. การมีส่วนร่วมในการ จัดทำแผนพัฒนา ท้องถิ่น	ความแตกต่างระหว่างกลุ่ม	9.41	3	3.14	4.08	.01*
	ความแตกต่างภายในกลุ่ม	277.00	360	0.77		
	รวม	286.42	363			

การมีส่วนร่วม	แหล่งความแปรปรวน	SS	df	MS	F	Sig
3. การมีส่วนร่วมในการตรวจสอบเนื้อหาของแผนพัฒนาท้องถิ่น	ความแตกต่างระหว่างกลุ่ม	7.07	3	2.36	2.03	.11
	ความแตกต่างภายในกลุ่ม	416.88	360	1.16		
	รวม	423.95	363			
4. การมีส่วนร่วมในการตรวจสอบว่ามีการนำแผนพัฒนาท้องถิ่นไปจัดทำข้อบัญญัติงบประมาณรายจ่ายประจำปี	ความแตกต่างระหว่างกลุ่ม	5.73	3	1.91	3.82	.01*
	ความแตกต่างภายในกลุ่ม	179.88	360	0.50		
	รวม	185.61	363			
5. การมีส่วนร่วมในการติดตามประเมินผล	ความแตกต่างระหว่างกลุ่ม	2.82	3	0.94	2.00	.11
	ความแตกต่างภายในกลุ่ม	168.41	358	0.47		
	รวม	171.23	361			
รวม	ความแตกต่างระหว่างกลุ่ม	5.80	3	1.93	4.28	.01*
	ความแตกต่างภายในกลุ่ม	161.62	358	0.45		
	รวม	167.42	361			

* มีนัยสำคัญทางสถิติที่ระดับ .05

จากตารางที่ 18 พบว่า ผลการวิเคราะห์ข้อมูลเปรียบเทียบการมีส่วนร่วมของประชาชนในการจัดทำแผนพัฒนาท้องถิ่นขององค์การบริหารส่วนตำบลมะค่า อำเภอกันทรวิชัย จังหวัดมหาสารคาม จำแนกตาม อาชีพ คือ การเกษตร รับจ้าง ค้าขาย/ประกอบธุรกิจส่วนตัว และข้าราชการ/รัฐวิสาหกิจ โดยรวม พบว่า การมีส่วนร่วมของประชาชนในการจัดทำแผนพัฒนาท้องถิ่นขององค์การบริหารส่วนตำบลมะค่า อำเภอกันทรวิชัย จังหวัดมหาสารคาม แตกต่างกันอย่างมีนัยสำคัญทางสถิติที่ระดับ .05 เมื่อจำแนกเป็นรายด้าน พบว่าแตกต่างกันอย่างมีนัยสำคัญทางสถิติที่ระดับ .05 3 ด้าน คือ ด้านการมีส่วนร่วมในการกำหนดปัญหา ด้านการมีส่วนร่วมในการจัดทำแผนพัฒนาท้องถิ่น และด้านการมีส่วนร่วมในการตรวจสอบว่ามีการนำแผนพัฒนาท้องถิ่นไปจัดทำข้อบัญญัติงบประมาณรายจ่ายประจำปี และมีอีก 2 ด้าน ไม่แตกต่างอย่างมีนัยสำคัญ คือ ด้านการมีส่วนร่วมในการตรวจสอบเนื้อหาของแผนพัฒนาท้องถิ่น และด้านการมีส่วนร่วมในการติดตามประเมินผล

ซึ่งหมายความว่าต้องมีช่วงอาชีพ อย่างน้อย 1 คู่ ที่มีส่วนร่วมของประชาชน ในการจัดทำแผนพัฒนาท้องถิ่นขององค์การบริหารส่วนตำบลมะค่า อำเภอกันทรวิชัย จังหวัดมหาสารคาม แตกต่างกัน ผู้วิจัยจึงทำการทดสอบเปรียบเทียบค่าเฉลี่ยรายคู่ต่อ โดยวิธีเซฟเฟ่ (Scheffe') ผลทดสอบแสดงในตารางที่ 19

ตารางที่ 19 ผลการทดสอบเปรียบเทียบค่าเฉลี่ยรายคู่โดยรวม จำแนกตาม อาชีพ โดยวิธีเซฟเฟ่ (Scheffe')

อาชีพ	\bar{X}	การเกษตร	รับจ้าง	ค้าขาย/ ประกอบ ธุรกิจส่วนตัว	ข้าราชการ/ รัฐวิสาหกิจ
2. การเกษตร	3.31	-	.97	.01*	.89
2. รับจ้าง	3.35	-	-	.04*	.98
3. ค้าขาย/ประกอบธุรกิจส่วนตัว	3.62	-	-	-	.16
4. ข้าราชการ/รัฐวิสาหกิจ	3.39	--	-	-	-

* มีนัยสำคัญทางสถิติที่ระดับ .05

จากตารางที่ 19 พบว่า ผลการเปรียบเทียบค่าเฉลี่ยรายคู่ระหว่างอาชีพ คือ การเกษตร รับจ้าง ค้าขาย/ประกอบธุรกิจส่วนตัว และข้าราชการ/รัฐวิสาหกิจ ทั้ง 4 อาชีพ พบว่า มีคู่ที่มีระดับการมีส่วนร่วมของประชาชนในการจัดทำแผนพัฒนาท้องถิ่นขององค์การบริหารส่วนตำบลมะค่า อำเภอกันทรวิชัย จังหวัดมหาสารคาม แตกต่างกันอย่างมีนัยสำคัญทางสถิติที่ระดับ .05 จำนวน 2 คู่ คือ อาชีพค้าขาย/ประกอบธุรกิจส่วนตัว กับ อาชีพการเกษตร และอาชีพรับจ้าง โดยที่ อาชีพค้าขาย/ประกอบธุรกิจส่วนตัว มีส่วนร่วมของประชาชนในการจัดทำแผนพัฒนาท้องถิ่นมากกว่า อาชีพการเกษตร และอาชีพรับจ้าง

3.3 เปรียบเทียบการมีส่วนร่วมของประชาชนในการจัดทำแผนพัฒนาท้องถิ่นของ องค์การบริหารส่วนตำบลมะค่า อำเภอกันทรวิชัย จังหวัดมหาสารคามจำแนกตาม บทบาทใน ชุมชน

ตารางที่ 20 ผลการวิเคราะห์เปรียบเทียบการมีส่วนร่วมของประชาชนในการจัดทำแผนพัฒนา
ท้องถิ่นขององค์การบริหารส่วนตำบลมะค่า อำเภอกันทรวิชัย จังหวัดมหาสารคาม
จำแนกตาม บทบาทในชุมชน ในด้านการมีส่วนร่วมในการกำหนดปัญหา

(n=364)

การมีส่วนร่วม	แหล่งความแปรปรวน	SS	df	MS	F	Sig
1. การมีส่วนร่วมในการ กำหนดปัญหา	ความแตกต่างระหว่างกลุ่ม	82.74	6.00	13.79	13.97	.00*
	ความแตกต่างภายในกลุ่ม	352.32	357.00	0.99		
	รวม	435.06	363.00			

* มีนัยสำคัญทางสถิติที่ระดับ .05

จากตารางที่ 20 พบว่า ผลการวิเคราะห์ข้อมูลเปรียบเทียบการมีส่วนร่วมของ
ประชาชนในการจัดทำแผนพัฒนาท้องถิ่นขององค์การบริหารส่วนตำบลมะค่า อำเภอกันทร
วิชัย จังหวัดมหาสารคาม ในด้านการมีส่วนร่วมในการกำหนดปัญหา จำแนกตาม บทบาทใน
ชุมชน คือ ผู้ใหญ่บ้าน สมาชิกสภาองค์การบริหารส่วนตำบล ผู้ช่วยผู้ใหญ่บ้าน อาสาสมัคร
สาธารณสุข ประธานหรือรองประธานกลุ่มในชุมชน (กลุ่มกองทุนหมู่บ้าน กลุ่มออมทรัพย์
กลุ่มอาชีพ) กรรมการกลุ่มในชุมชน (กลุ่มกองทุนหมู่บ้าน กลุ่มออมทรัพย์ กลุ่มอาชีพ) และ
ไม่ได้เป็นกรรมการกลุ่มใดๆ โดยรวม พบว่า การมีส่วนร่วมของประชาชนในการจัดทำ
แผนพัฒนาท้องถิ่นขององค์การบริหารส่วนตำบลมะค่า อำเภอกันทรวิชัย จังหวัดมหาสารคาม
แตกต่างกันอย่างมีนัยสำคัญทางสถิติที่ระดับ .05

ซึ่งหมายความว่าจะต้องมีบทบาทในชุมชน อย่างน้อย 1 คู่ ที่มีส่วนร่วมของ
ประชาชนในการจัดทำแผนพัฒนาท้องถิ่นขององค์การบริหารส่วนตำบลมะค่า อำเภอกันทร
วิชัย จังหวัดมหาสารคาม แตกต่างกัน ผู้วิจัยจึงทำการทดสอบเปรียบเทียบค่าเฉลี่ยรายคู่ต่อ
โดยวิธีเชฟเฟ้ (Scheffe') ผลทดสอบแสดงในตารางที่ 21

ตารางที่ 21 ผลการทดสอบเปรียบเทียบค่าเฉลี่ยรายตัวโดยรวม จำแนกตาม บทบาทในชุมชน ด้านการมีส่วนร่วมในการกำหนดปัญหา โดยวิธีเซฟเฟ (Scheffe')

บทบาทในชุมชน	\bar{X}	ผู้ใหญ่บ้าน	สมาชิกสภาองค์การบริหารส่วนตำบล	ผู้ช่วยผู้ใหญ่บ้าน	อาสาสมัครสาธารณสุข	ประธานหรือรองประธานกลุ่มในชุมชน	กรรมการกลุ่มในชุมชน	ไม่ได้เป็นกรรมการกลุ่มใด ๆ
1. ผู้ใหญ่บ้าน	4.38	-	.45	.97	.00*	.00*	.00*	.00*
2. สมาชิกสภาองค์การบริหารส่วนตำบล	3.46	-	-	.77	.10	.07	.72	.05
3. ผู้ช่วยผู้ใหญ่บ้าน	3.97	-	-	-	.00*	.00*	.00*	.00*
4. อาสาสมัครสาธารณสุข	2.63	-	-	-	-	.99	.40	.98
5. ประธานหรือรองประธานกลุ่มในชุมชน	2.42	-	-	-	-	-	.34	.99
6. กรรมการกลุ่มในชุมชน	3.00	-	-	-	-	-	-	.17
7. ไม่ได้เป็นกรรมการกลุ่มใด ๆ	2.58	-	-	-	-	-	-	-

* มีนัยสำคัญทางสถิติที่ระดับ .05

จากตารางที่ 21 พบว่า ผลการเปรียบเทียบค่าเฉลี่ยรายคู่ระหว่างบทบาทในชุมชน คือ ผู้ใหญ่บ้าน สมาชิกสภาองค์การบริหารส่วนตำบล ผู้ช่วยผู้ใหญ่บ้าน อาสาสมัคร สาธารณสุข ประธานหรือรองประธานกลุ่มในชุมชน (กลุ่มกองทุนหมู่บ้าน กลุ่มออมทรัพย์ กลุ่มอาชีพ) กรรมการกลุ่มในชุมชน (กลุ่มกองทุนหมู่บ้าน กลุ่มออมทรัพย์ กลุ่มอาชีพ) และ ไม่ได้เป็นกรรมการกลุ่มใด ๆ ทั้ง 7 บทบาทในชุมชน พบว่า มีคู่ที่มีระดับการมีส่วนร่วมของ ประชาชนในการจัดทำแผนพัฒนาท้องถิ่นขององค์การบริหารส่วนตำบลมะค่า อำเภอกันทรวิชัย จังหวัดมหาสารคาม แตกต่างกันอย่างมีนัยสำคัญทางสถิติที่ระดับ .05 จำนวน 8 คู่ คือ ผู้ใหญ่บ้าน ผู้ช่วยผู้ใหญ่บ้าน กับ สมาชิกสภาองค์การบริหารส่วนตำบล อาสาสมัคร สาธารณสุข ประธานหรือรองประธานกลุ่มในชุมชน (กลุ่มกองทุนหมู่บ้าน กลุ่มออมทรัพย์ กลุ่มอาชีพ) กรรมการกลุ่มในชุมชน (กลุ่มกองทุนหมู่บ้าน กลุ่มออมทรัพย์ กลุ่มอาชีพ) และ ไม่ได้เป็นกรรมการกลุ่มใด ๆ โดยที่ ผู้ใหญ่บ้าน ผู้ช่วยผู้ใหญ่บ้าน มีส่วนร่วมของประชาชน ในการจัดทำแผนพัฒนาท้องถิ่นขององค์การบริหารส่วนตำบลมะค่า อำเภอกันทรวิชัย จังหวัด มหาสารคาม มากกว่า สมาชิกสภาองค์การบริหารส่วนตำบล อาสาสมัคร สาธารณสุข ประธาน หรือรองประธานกลุ่มในชุมชน (กลุ่มกองทุนหมู่บ้าน กลุ่มออมทรัพย์ กลุ่มอาชีพ) กรรมการ กลุ่มในชุมชน (กลุ่มกองทุนหมู่บ้าน กลุ่มออมทรัพย์ กลุ่มอาชีพ) และ ไม่ได้เป็นกรรมการกลุ่มใด ๆ

ตารางที่ 22 ผลการวิเคราะห์เปรียบเทียบการมีส่วนร่วมของประชาชนในการจัดทำแผนพัฒนา ท้องถิ่นขององค์การบริหารส่วนตำบลมะค่า อำเภอกันทรวิชัย จังหวัด มหาสารคาม จำแนกตาม บทบาทในชุมชน ในด้านการมีส่วนร่วมในการจัดทำ แผนพัฒนาท้องถิ่น (n=364)

การมีส่วนร่วม	แหล่งความแปรปรวน	SS	df	MS	F	Sig
ด้านการมีส่วนร่วมใน การจัดทำแผนพัฒนา ท้องถิ่น	ความแตกต่างระหว่างกลุ่ม	35.33	6.00	5.89	8.37	.00*
	ความแตกต่างภายในกลุ่ม	251.08	357.00	0.70		
	รวม	286.42	363.00			

* มีนัยสำคัญทางสถิติที่ระดับ .05

จากตารางที่ 22 พบว่า ผลการวิเคราะห์ข้อมูลเปรียบเทียบการมีส่วนร่วมของ ประชาชนในการจัดทำแผนพัฒนาท้องถิ่นขององค์การบริหารส่วนตำบลมะค่า อำเภอกันทร วิชัย จังหวัดมหาสารคาม ในด้านการมีส่วนร่วมในการจัดทำแผนพัฒนาท้องถิ่น จำแนกตาม บทบาทในชุมชน คือ ผู้ใหญ่บ้าน สมาชิกสภาองค์การบริหารส่วนตำบล ผู้ช่วยผู้ใหญ่บ้าน

อาสาสมัครสาธารณสุข ประธานหรือรองประธานกลุ่มในชุมชน (กลุ่มกองทุนหมู่บ้าน กลุ่ม
ออมทรัพย์ กลุ่มอาชีพ) กรรมการกลุ่มในชุมชน (กลุ่มกองทุนหมู่บ้าน กลุ่มออมทรัพย์ กลุ่ม
อาชีพ) และไม่ได้เป็นกรรมการกลุ่มใด ๆ โดยรวม พบว่า การมีส่วนร่วมของประชาชนในการ
จัดทำแผนพัฒนาท้องถิ่นขององค์การบริหารส่วนตำบลมะค่า อำเภอกันทรวิชัย จังหวัด
มหาสารคาม แตกต่างกันอย่างมีนัยสำคัญทางสถิติที่ระดับ .05

ซึ่งหมายความว่าต้องมีบทบาทในชุมชน อย่างน้อย 1 คู่ ที่มีส่วนร่วมของ
ประชาชนในการจัดทำแผนพัฒนาท้องถิ่นขององค์การบริหารส่วนตำบลมะค่า อำเภอกันทร
วิชัย จังหวัดมหาสารคาม แตกต่างกัน ผู้วิจัยจึงทำการทดสอบเปรียบเทียบค่าเฉลี่ยรายคู่ต่อ
โดยวิธีเชฟเฟ้ (Scheffe') ผลทดสอบแสดงในตารางที่ 23

ตารางที่ 23 ผลการทดสอบเปรียบเทียบค่าเฉลี่ยรายคู่โดยรวม จำแนกตาม บทบาทในชุมชน ด้านการมีส่วนร่วมในการจัดทำแผนพัฒนาท้องถิ่น โดยวิธีเซฟเฟ้ (Scheffe')

บทบาทในชุมชน	\bar{X}	ผู้ใหญ่บ้าน	สมาชิกสภาองค์การบริหารส่วนตำบล	ผู้ช่วยผู้ใหญ่บ้าน	อาสาสมัครสาธารณสุข	ประธานหรือรองประธานกลุ่มในชุมชน	กรรมการกลุ่มในชุมชน	ไม่ได้เป็นกรรมการกลุ่มใดๆ
1. ผู้ใหญ่บ้าน	4.27	-	.93	.96	.00*	.07	.03*	.03*
2. สมาชิกสภาองค์การบริหารส่วนตำบล	3.83	-	-	.99	.01*	.39	.22	.20
3. ผู้ช่วยผู้ใหญ่บ้าน	3.90	-	-	-	.00*	.15	.02*	.02*
4. อาสาสมัครสาธารณสุข	2.96	-	-	-	-	.97	.46	.71
5. ประธานหรือรองประธานกลุ่มในชุมชน	3.19	-	-	-	-	-	.94	.98
6. กรรมการกลุ่มในชุมชน	3.25	-	-	-	-	-	-	.98
7. ไม่ได้เป็นกรรมการกลุ่มใดๆ	3.22	-	-	-	-	-	-	-

* มีนัยสำคัญทางสถิติที่ระดับ .05

จากตารางที่ 23 พบว่า ผลการเปรียบเทียบค่าเฉลี่ยรายคู่ระหว่างบทบาทในชุมชน คือ ผู้ใหญ่บ้าน สมาชิกสภาองค์การบริหารส่วนตำบล ผู้ช่วยผู้ใหญ่บ้าน อาสาสมัคร สาธารณสุข ประธานหรือรองประธานกลุ่มในชุมชน (กลุ่มกองทุนหมู่บ้าน กลุ่มออมทรัพย์ กลุ่มอาชีพ) กรรมการกลุ่มในชุมชน (กลุ่มกองทุนหมู่บ้าน กลุ่มออมทรัพย์ กลุ่มอาชีพ) และ ไม่ได้เป็นกรรมการกลุ่มใด ๆ ทั้ง 7 บทบาทในชุมชน พบว่า มีคู่ที่มีระดับการมีส่วนร่วม ของประชาชนในการจัดทำแผนพัฒนาท้องถิ่นขององค์การบริหารส่วนตำบลมูลค่า อำเภอกันทรวิชัย จังหวัดมหาสารคาม แตกต่างกันอย่างมีนัยสำคัญทางสถิติที่ระดับ .05 จำนวน 7 คู่ คือ อาสาสมัครสาธารณสุข กับ ผู้ใหญ่บ้าน สมาชิกสภาองค์การบริหารส่วนตำบล ผู้ช่วยผู้ใหญ่บ้าน โดยที่ ผู้ใหญ่บ้าน สมาชิกสภาองค์การบริหารส่วนตำบล ผู้ช่วยผู้ใหญ่บ้าน มีส่วนร่วมของประชาชนในการจัดทำแผนพัฒนาท้องถิ่นขององค์การบริหารส่วนตำบลมูลค่า อำเภอกันทรวิชัย จังหวัดมหาสารคาม มากกว่า อาสาสมัครสาธารณสุข ประธานหรือรองประธานกลุ่มในชุมชน (กลุ่มกองทุนหมู่บ้าน กลุ่มออมทรัพย์ กลุ่มอาชีพ) กรรมการกลุ่มในชุมชน (กลุ่มกองทุนหมู่บ้าน กลุ่มออมทรัพย์ กลุ่มอาชีพ) และไม่ได้เป็นกรรมการกลุ่มใด ๆ

ตารางที่ 24 ผลการวิเคราะห์เปรียบเทียบการมีส่วนร่วมของประชาชนในการจัดทำ แผนพัฒนาท้องถิ่นขององค์การบริหารส่วนตำบลมูลค่า อำเภอกันทรวิชัย จังหวัดมหาสารคามจำแนกตาม บทบาทในชุมชน ในด้านการมีส่วนร่วมในการ ตรวจสอบเนื้อหาของแผนพัฒนาท้องถิ่น (n=364)

การมีส่วนร่วม	แหล่งความแปรปรวน	SS	df	MS	F	Sig
ด้านการมีส่วนร่วมใน การตรวจสอบเนื้อหา ของแผนพัฒนา ท้องถิ่น	ความแตกต่างระหว่างกลุ่ม	83.87	6.00	13.98	14.67	.00*
	ความแตกต่างภายในกลุ่ม	340.08	357.00	0.95		
	รวม	423.95	363.00			

* มีนัยสำคัญทางสถิติที่ระดับ .05

จากตารางที่ 24 พบว่า ผลการวิเคราะห์ข้อมูลเปรียบเทียบการมีส่วนร่วมของ ประชาชนในการจัดทำแผนพัฒนาท้องถิ่นขององค์การบริหารส่วนตำบลมูลค่า อำเภอกันทร วิชัย จังหวัดมหาสารคาม ในด้านการมีส่วนร่วมในการตรวจสอบเนื้อหาของแผนพัฒนา ท้องถิ่น จำแนกตาม บทบาทในชุมชน คือ ผู้ใหญ่บ้าน สมาชิกสภาองค์การบริหารส่วนตำบล ผู้ช่วยผู้ใหญ่บ้าน อาสาสมัครสาธารณสุข ประธานหรือรองประธานกลุ่มในชุมชน

(กลุ่มกองทุนหมู่บ้าน กลุ่มออมทรัพย์ กลุ่มอาชีพ) กรรมการกลุ่มในชุมชน (กลุ่มกองทุนหมู่บ้าน กลุ่มออมทรัพย์ กลุ่มอาชีพ) และไม่ได้เป็นกรรมการกลุ่มใด ๆ โดยรวม พบว่า การมีส่วนร่วมของประชาชนในการจัดทำแผนพัฒนาท้องถิ่นขององค์การบริหารส่วนตำบลมะค่า อำเภอกันทรวิชัย จังหวัดมหาสารคาม แตกต่างกันอย่างมีนัยสำคัญทางสถิติที่ระดับ .05

ซึ่งหมายความว่าต้องมียุทธศาสตร์ในชุมชน อย่างน้อย 1 คู่ ที่มีส่วนร่วมของประชาชนในการจัดทำแผนพัฒนาท้องถิ่นขององค์การบริหารส่วนตำบลมะค่า อำเภอกันทรวิชัย จังหวัดมหาสารคาม แตกต่างกัน ผู้วิจัยจึงทำการทดสอบเปรียบเทียบค่าเฉลี่ยรายคู่ต่อ โดยวิธีเชฟเฟ (Scheffe') ผลทดสอบแสดงในตารางที่ 25

ตารางที่ 25 ผลการทดสอบเปรียบเทียบค่าเฉลี่ยรายคู่โดยรวม จำแนกตาม บทบาทในชุมชน ด้านการมีส่วนร่วมในการตรวจสอบเนื้อหาของแผนพัฒนา

ท้องถิ่น โดยวิธีสหพหุ (Scheffe')

บทบาทในชุมชน	\bar{X}	ผู้ใหญ่บ้าน	สมาชิกสภา องค์การบริหาร ส่วนตำบล	ผู้ช่วย ผู้ใหญ่บ้าน	อาสาสมัคร สาธารณสุข	ประธานหรือรอง ประธานกลุ่มใน ชุมชน	กรรมการกลุ่ม ในชุมชน	ไม่ได้เป็น กรรมการ กลุ่มใด ๆ
1. ผู้ใหญ่บ้าน	4.35	-	.99	.64	.00*	.00*	.01*	.00*
2. สมาชิกสภาองค์การบริหารส่วนตำบล	4.06	-	-	.99	.00*	.00*	.00*	.00*
3. ผู้ช่วยผู้ใหญ่บ้าน	3.62	-	-	-	.00*	.01*	.18	.03*
4. อาสาสมัครสาธารณสุข	2.40	-	-	-	-	.99	.00*	.22
5. ประธานหรือรองประธานกลุ่มในชุมชน	2.57	-	-	-	-	-	.58	.95
6. กรรมการกลุ่มในชุมชน	3.04	-	-	-	-	-	-	.93
7. ไม่ได้เป็นกรรมการกลุ่มใด ๆ	2.86	-	-	-	-	-	-	-

* มีนัยสำคัญทางสถิติที่ระดับ .05

จากตารางที่ 25 พบว่า ผลการเปรียบเทียบค่าเฉลี่ยรายคู่ระหว่างบทบาทในชุมชน คือ ผู้ใหญ่บ้าน สมาชิกสภาองค์การบริหารส่วนตำบล ผู้ช่วยผู้ใหญ่บ้าน อาสาสมัคร สาธารณสุข ประธานหรือรองประธานกลุ่มในชุมชน (กลุ่มกองทุนหมู่บ้าน กลุ่มออมทรัพย์ กลุ่มอาชีพ) กรรมการกลุ่มในชุมชน (กลุ่มกองทุนหมู่บ้าน กลุ่มออมทรัพย์ กลุ่มอาชีพ) และไม่ได้เป็นกรรมการกลุ่มใด ๆ ทั้ง 7 บทบาทในชุมชน พบว่า มีคู่ที่มีระดับการมีส่วนร่วมของประชาชนในการจัดทำแผนพัฒนาท้องถิ่นขององค์การบริหารส่วนตำบลมะค่า อำเภอกันทรวิชัย จังหวัดมหาสารคาม แตกต่างกันอย่างมีนัยสำคัญทางสถิติที่ระดับ .05 จำนวน 11 คู่ คือ ผู้ใหญ่บ้าน สมาชิกสภาองค์การบริหารส่วนตำบล ผู้ช่วยผู้ใหญ่บ้าน กับอาสาสมัครสาธารณสุข ประธานหรือรองประธานกลุ่มในชุมชน (กลุ่มกองทุนหมู่บ้าน กลุ่มออมทรัพย์ กลุ่มอาชีพ) กรรมการกลุ่มในชุมชน (กลุ่มกองทุนหมู่บ้าน กลุ่มออมทรัพย์ กลุ่มอาชีพ) และไม่ได้เป็นกรรมการกลุ่มใด ๆ โดยที่ ผู้ใหญ่บ้าน สมาชิกสภาองค์การบริหารส่วนตำบล ผู้ช่วยผู้ใหญ่บ้าน มีส่วนร่วมของประชาชนในการจัดทำแผนพัฒนาท้องถิ่นของ องค์การบริหารส่วนตำบลมะค่า อำเภอกันทรวิชัย จังหวัดมหาสารคาม มากกว่า ประธานหรือรองประธานกลุ่มในชุมชน (กลุ่มกองทุนหมู่บ้าน กลุ่มออมทรัพย์ กลุ่มอาชีพ) กรรมการกลุ่มในชุมชน (กลุ่มกองทุนหมู่บ้าน กลุ่มออมทรัพย์ กลุ่มอาชีพ) และไม่ได้เป็นกรรมการกลุ่มใด ๆ

ตารางที่ 26 ผลการวิเคราะห์เปรียบเทียบการมีส่วนร่วมของประชาชนในการจัดทำ

แผนพัฒนาท้องถิ่นขององค์การบริหารส่วนตำบลมะค่า อำเภอกันทรวิชัย จังหวัดมหาสารคาม จำแนกตาม บทบาทในชุมชน ในด้านการมีส่วนร่วมในการตรวจสอบว่ามีการนำแผนพัฒนาท้องถิ่นไปจัดทำข้อบัญญัติงบประมาณรายจ่ายประจำปี

(n=364)

การมีส่วนร่วม	แหล่งความแปรปรวน	SS	df	MS	F	Sig
4. การมีส่วนร่วมในการตรวจสอบว่ามีการนำแผนพัฒนาท้องถิ่นไปจัดทำข้อบัญญัติงบประมาณรายจ่ายประจำปี	ความแตกต่างระหว่างกลุ่ม	6.09	6.00	1.01	2.02	.06
	ความแตกต่างภายในกลุ่ม	179.52	357.00	0.50		
	รวม	185.61	363.00			

* มีนัยสำคัญทางสถิติที่ระดับ .05

จากตารางที่ 26 พบว่า ผลการวิเคราะห์ข้อมูลเปรียบเทียบการมีส่วนร่วมของประชาชนในการจัดทำแผนพัฒนาท้องถิ่นขององค์การบริหารส่วนตำบลมะค่า อำเภอกันทรวิชัย จังหวัดมหาสารคาม ในด้านการมีส่วนร่วมในการตรวจสอบว่ามีการนำแผนพัฒนาท้องถิ่นไปจัดทำข้อบัญญัติงบประมาณรายจ่ายประจำปี จำแนกตาม บทบาทในชุมชน คือ ผู้ใหญ่บ้าน สมาชิกสภาองค์การบริหารส่วนตำบล ผู้ช่วยผู้ใหญ่บ้าน อาสาสมัครสาธารณสุข ประธานหรือรองประธานกลุ่มในชุมชน (กลุ่มกองทุนหมู่บ้าน กลุ่มออมทรัพย์ กลุ่มอาชีพ) กรรมการกลุ่มในชุมชน (กลุ่มกองทุนหมู่บ้าน กลุ่มออมทรัพย์ กลุ่มอาชีพ) และไม่ได้เป็นกรรมการกลุ่มใด ๆ โดยรวม พบว่า การมีส่วนร่วมของประชาชนในการจัดทำแผนพัฒนาท้องถิ่นขององค์การบริหารส่วนตำบลมะค่า อำเภอกันทรวิชัย จังหวัดมหาสารคาม แตกต่างกันอย่างไม่มีนัยสำคัญทางสถิติที่ระดับ .05

ตารางที่ 27 ผลการวิเคราะห์เปรียบเทียบการมีส่วนร่วมของประชาชนในการจัดทำแผนพัฒนาท้องถิ่นขององค์การบริหารส่วนตำบลมะค่า อำเภอกันทรวิชัย จังหวัดมหาสารคาม จำแนกตาม บทบาทในชุมชน ในด้านการมีส่วนร่วมในการติดตามประเมินผล (n=364)

การมีส่วนร่วม	แหล่งความแปรปรวน	SS	df	MS	F	Sig
5. การมีส่วนร่วมในการติดตามประเมินผล	ความแตกต่างระหว่างกลุ่ม	4.64	6.00	0.77	1.65	.13
	ความแตกต่างภายในกลุ่ม	166.59	355.00	0.47		
	รวม	171.23	361.00			

* มีนัยสำคัญทางสถิติที่ระดับ .05

จากตารางที่ 26 พบว่า ผลการวิเคราะห์ข้อมูลเปรียบเทียบการมีส่วนร่วมของประชาชนในการจัดทำแผนพัฒนาท้องถิ่นขององค์การบริหารส่วนตำบลมะค่า อำเภอกันทรวิชัย จังหวัดมหาสารคาม ในด้านการมีส่วนร่วมในการติดตามประเมินผล จำแนกตาม บทบาทในชุมชน คือ ผู้ใหญ่บ้าน สมาชิกสภาองค์การบริหารส่วนตำบล ผู้ช่วยผู้ใหญ่บ้าน อาสาสมัครสาธารณสุข ประธานหรือรองประธานกลุ่มในชุมชน (กลุ่มกองทุนหมู่บ้าน กลุ่มออมทรัพย์ กลุ่มอาชีพ) กรรมการกลุ่มในชุมชน (กลุ่มกองทุนหมู่บ้าน กลุ่มออมทรัพย์ กลุ่มอาชีพ) และไม่ได้เป็นกรรมการกลุ่มใด ๆ โดยรวม พบว่า การมีส่วนร่วมของประชาชนในการจัดทำแผนพัฒนาท้องถิ่นขององค์การบริหารส่วนตำบลมะค่า อำเภอกันทรวิชัย จังหวัดมหาสารคาม แตกต่างกันอย่างไม่มีนัยสำคัญทางสถิติที่ระดับ .05

ตารางที่ 27 ผลการวิเคราะห์เปรียบเทียบการมีส่วนร่วมของประชาชนในการจัดทำ
แผนพัฒนาท้องถิ่นขององค์การบริหารส่วนตำบลมะค่า อำเภอกันทรวิชัย
จังหวัดมหาสารคามจำแนกตาม บทบาทในชุมชน (n=364)

การมีส่วนร่วม	แหล่งความแปรปรวน	SS	df	MS	F	Sig
1. การมีส่วนร่วมในการ กำหนดปัญหา	ความแตกต่างระหว่างกลุ่ม	82.74	6.00	13.79	13.97	.00*
	ความแตกต่างภายในกลุ่ม	352.32	357.00	0.99		
	รวม	435.06	363.00			
2. การมีส่วนร่วมในการ จัดทำแผนพัฒนา ท้องถิ่น	ความแตกต่างระหว่างกลุ่ม	35.33	6.00	5.89	8.37	.00*
	ความแตกต่างภายในกลุ่ม	251.08	357.00	0.70		
	รวม	286.42	363.00			
3. การมีส่วนร่วมในการ ตรวจสอบเนื้อหาของ แผนพัฒนาท้องถิ่น	ความแตกต่างระหว่างกลุ่ม	83.87	6.00	13.98	14.67	.00*
	ความแตกต่างภายในกลุ่ม	340.08	357.00	0.95		
	รวม	423.95	363.00			
4. การมีส่วนร่วมในการ ตรวจสอบว่ามีการนำ แผนพัฒนาท้องถิ่นไป จัดทำข้อบัญญัติ งบประมาณรายจ่าย ประจำปี	ความแตกต่างระหว่างกลุ่ม	6.09	6.00	1.01	2.02	.06*
	ความแตกต่างภายในกลุ่ม	179.52	357.00	0.50		
	รวม	185.61	363.00			
5. การมีส่วนร่วมใน การติดตามประเมินผล	ความแตกต่างระหว่างกลุ่ม	4.64	6.00	0.77	1.65	.13
	ความแตกต่างภายในกลุ่ม	166.59	355.00	0.47		
	รวม	171.23	361.00			
รวม	ความแตกต่างระหว่างกลุ่ม	24.22	6.00	4.04	10.01	.00*
	ความแตกต่างภายในกลุ่ม	143.20	355.00	0.40		
	รวม	167.42	361.00			

* มีนัยสำคัญทางสถิติที่ระดับ .05

จากตารางที่ 27 พบว่า ผลการวิเคราะห์ข้อมูลเปรียบเทียบการมีส่วนร่วมของประชาชนในการจัดทำแผนพัฒนาท้องถิ่นขององค์การบริหารส่วนตำบลมะค่า อำเภอกันทรวิชัย จังหวัดมหาสารคาม จำแนกตาม บทบาทในชุมชน คือ ผู้ใหญ่บ้าน สมาชิกสภาองค์การบริหารส่วนตำบล ผู้ช่วยผู้ใหญ่บ้าน อาสาสมัครสาธารณสุข ประธานหรือรองประธานกลุ่มในชุมชน (กลุ่มกองทุนหมู่บ้าน กลุ่มออมทรัพย์ กลุ่มอาชีพ) กรรมการกลุ่มในชุมชน (กลุ่มกองทุนหมู่บ้าน กลุ่มออมทรัพย์ กลุ่มอาชีพ) และไม่ได้เป็นกรรมการกลุ่มใด ๆ โดยรวม พบว่า การมีส่วนร่วมของประชาชนในการจัดทำแผนพัฒนาท้องถิ่นขององค์การบริหารส่วนตำบลมะค่า อำเภอกันทรวิชัย จังหวัดมหาสารคาม แตกต่างกันอย่างมีนัยสำคัญทางสถิติที่ระดับ .05 เมื่อจำแนกเป็นรายด้าน พบว่า แตกต่างกันอย่างมีนัยสำคัญทางสถิติที่ระดับ .05 4 ด้าน คือ ด้านการมีส่วนร่วมในการกำหนดปัญหา ด้านการมีส่วนร่วมในการจัดทำแผนพัฒนาท้องถิ่น ด้านการมีส่วนร่วมในการตรวจสอบเนื้อหาของแผนพัฒนาท้องถิ่น และด้านการมีส่วนร่วมในการตรวจสอบว่ามีกานำแผนพัฒนาท้องถิ่น ไปจัดทำข้อบัญญัติงบประมาณรายจ่ายประจำปี และมีอีก 1 ด้าน ไม่แตกต่างอย่างมีนัยสำคัญ คือ และด้านการมีส่วนร่วมในการติดตามประเมินผล ซึ่งหมายความว่า จะต้องมึบทบาทในชุมชน อย่างน้อย 1 คู่ ที่มีส่วนร่วมของประชาชนในการจัดทำแผนพัฒนาท้องถิ่นขององค์การบริหารส่วนตำบลมะค่า อำเภอกันทรวิชัย จังหวัดมหาสารคาม แตกต่างกัน ผู้วิจัยจึงทำการทดสอบเปรียบเทียบค่าเฉลี่ยรายคู่ต่อ โดยวิธีเชฟเฟ้ (Scheffe') ผลทดสอบแสดงในตารางที่ 28

ตารางที่ 28 ผลการทดสอบเปรียบเทียบค่าเฉลี่ยรายคู่โดยรวม จำนวนตาม บทบาทในชุมชน โดยวิธีเซฟเฟ (Scheffe)

บทบาทในชุมชน	\bar{X}	ผู้ใหญ่บ้าน	สมาชิกสภาองค์การบริหารส่วนตำบล	ผู้ช่วยผู้ใหญ่บ้าน	อาสาสมัครสาธารณสุข	ประธานหรือรองประธานชุมชน	กรรมการกลุ่มในชุมชน	ไม่ได้เป็นกรรมการกลุ่มใด ๆ
1. ผู้ใหญ่บ้าน	4.12	-	.97	.99	.00*	.05	.12	.00*
2. สมาชิกสภาองค์การบริหารส่วนตำบล	3.83	-	-	.99	.01*	.21	.40	.02
3. ผู้ช่วยผู้ใหญ่บ้าน	3.94	-	-	-	.00*	.02*	.02*	.00*
4. อาสาสมัครสาธารณสุข	3.18	-	-	-	-	.99	.19	.98
5. ประธานหรือรองประธานกลุ่มในชุมชน	3.27	-	-	-	-	-	.94	.98
6. กรรมการกลุ่มในชุมชน	3.46	-	-	-	-	-	-	.37
7. ไม่ได้เป็นกรรมการกลุ่มใด ๆ	3.23	-	-	-	-	-	-	-

* มีนัยสำคัญทางสถิติที่ระดับ .05

จากตารางที่ 28 พบว่า ผลการเปรียบเทียบค่าเฉลี่ยรายคู่ระหว่างบทบาทในชุมชน คือ ผู้ใหญ่บ้าน สมาชิกสภาองค์การบริหารส่วนตำบล ผู้ช่วยผู้ใหญ่บ้าน อาสาสมัคร สาธารณสุข ประธานหรือรองประธานกลุ่มในชุมชน (กลุ่มกองทุนหมู่บ้าน กลุ่มออมทรัพย์ กลุ่มอาชีพ) กรรมการกลุ่มในชุมชน (กลุ่มกองทุนหมู่บ้าน กลุ่มออมทรัพย์ กลุ่มอาชีพ) และ ไม่ได้เป็นกรรมการกลุ่มใด ๆ ทั้ง 7 บทบาทในชุมชน พบว่า มีคู่ที่มีระดับการมีส่วนร่วม ของประชาชนในการจัดทำแผนพัฒนาท้องถิ่นขององค์การบริหารส่วนตำบลมะค่า อำเภอกันทรวิชัย จังหวัดมหาสารคาม แตกต่างกันอย่างมีนัยสำคัญทางสถิติที่ระดับ .05 จำนวน 7 คู่ คือ อาสาสมัครสาธารณสุข กับ ผู้ใหญ่บ้าน สมาชิกสภาองค์การบริหารส่วนตำบล ผู้ช่วยผู้ใหญ่บ้าน โดยที่ ผู้ใหญ่บ้าน สมาชิกสภาองค์การบริหารส่วนตำบล ผู้ช่วยผู้ใหญ่บ้าน มีส่วนร่วมของประชาชนในการจัดทำแผนพัฒนาท้องถิ่นขององค์การบริหารส่วนตำบลมะค่า อำเภอกันทรวิชัย จังหวัดมหาสารคาม มากกว่า อาสาสมัครสาธารณสุข ในส่วน ผู้ช่วยผู้ใหญ่บ้าน กับประธานหรือรองประธานกลุ่มในชุมชน (กลุ่มกองทุนหมู่บ้าน กลุ่มออมทรัพย์ กลุ่มอาชีพ) กรรมการกลุ่มในชุมชน (กลุ่มกองทุนหมู่บ้าน กลุ่มออมทรัพย์ กลุ่มอาชีพ) และ ไม่ได้เป็นกรรมการกลุ่มใด ๆ โดยที่ ผู้ช่วยผู้ใหญ่บ้าน มีส่วนร่วมของประชาชนในการจัดทำแผนพัฒนาท้องถิ่นขององค์การบริหารส่วนตำบลมะค่า อำเภอกันทรวิชัย จังหวัดมหาสารคาม มากกว่า ประธานหรือรองประธานกลุ่มในชุมชน (กลุ่มกองทุนหมู่บ้าน กลุ่มออมทรัพย์ กลุ่มอาชีพ) กรรมการกลุ่มในชุมชน (กลุ่มกองทุนหมู่บ้าน กลุ่มออมทรัพย์ กลุ่มอาชีพ) และ ไม่ได้เป็นกรรมการกลุ่มใด ๆ และใน ส่วน ผู้ใหญ่บ้าน กับ ไม่ได้เป็นกรรมการกลุ่มใด ๆ พบว่า ผู้ใหญ่บ้าน มีส่วนร่วมของประชาชนในการจัดทำแผนพัฒนาท้องถิ่นขององค์การบริหารส่วนตำบลมะค่า อำเภอกันทรวิชัย จังหวัดมหาสารคาม มากกว่า ไม่ได้เป็นกรรมการกลุ่มใด ๆ

3.4 เปรียบเทียบการมีส่วนร่วมของประชาชนในการจัดทำแผนพัฒนาท้องถิ่น
ขององค์การบริหารส่วนตำบลมะค่า อำเภอกันทรวิชัย จังหวัดมหาสารคามจำแนกตาม
การศึกษา

ตารางที่ 29 ผลการวิเคราะห์เปรียบเทียบการมีส่วนร่วมของประชาชนในการจัดทำ
แผนพัฒนาท้องถิ่นขององค์การบริหารส่วนตำบลมะค่า อำเภอกันทรวิชัย
จังหวัดมหาสารคามจำแนกตาม การศึกษา ในด้านการมีส่วนร่วมในการ
กำหนดปัญหา (n=364)

การมีส่วนร่วม	แหล่งความแปรปรวน	SS	df	MS	F	Sig
ด้านการมีส่วนร่วมใน การกำหนดปัญหา	ความแตกต่างระหว่างกลุ่ม	57.55	2.00	28.78	27.52	0.00*
	ความแตกต่างภายในกลุ่ม	377.51	361.00	1.05		
	รวม	435.06	363.00			

* มีนัยสำคัญทางสถิติที่ระดับ .05

จากตารางที่ 29 พบว่า ผลการวิเคราะห์ข้อมูลเปรียบเทียบการมีส่วนร่วมของ
ประชาชนในการจัดทำแผนพัฒนาท้องถิ่นขององค์การบริหารส่วนตำบลมะค่า อำเภอกันทร
วิชัย จังหวัดมหาสารคาม ในด้านการมีส่วนร่วมในการกำหนดปัญหา จำแนกตาม การศึกษา
คือ ประถมศึกษา มัธยมศึกษา และอนุปริญญาตรีขึ้นไป โดยรวม พบว่า การมีส่วนร่วมของ
ประชาชนในการจัดทำแผนพัฒนาท้องถิ่นขององค์การบริหารส่วนตำบลมะค่า อำเภอกันทร
วิชัย จังหวัดมหาสารคาม แตกต่างกันอย่างมีนัยสำคัญทางสถิติที่ระดับ .05

ซึ่งหมายความว่า จะต้องมีการศึกษา อย่างน้อย 1 คู่ ที่มีส่วนร่วมของประชาชน
ในการจัดทำแผนพัฒนาท้องถิ่นขององค์การบริหารส่วนตำบลมะค่า อำเภอกันทรวิชัย จังหวัด
มหาสารคาม แตกต่างกัน ผู้วิจัยจึงทำการทดสอบเปรียบเทียบค่าเฉลี่ยรายคู่ต่อ โดยวิธีเชฟเฟ้
(Scheffe') ผลทดสอบแสดงในตารางที่ 30

ตารางที่ 30 ผลการทดสอบเปรียบเทียบค่าเฉลี่ยรายคู่โดยรวม จำแนกตามการศึกษา

ในด้านการมีส่วนร่วมในการกำหนดปัญหา โดยวิธีเซฟเฟ้ (Scheffe')

การศึกษา	\bar{X}	ประถมศึกษา	มัธยมศึกษา	อนุปริญาตรีขึ้นไป
ประถมศึกษา	3.04	-	.99	.00*
มัธยมศึกษา	3.06	-	-	.00*
อนุปริญาตรีขึ้นไป	1.42	-	-	-

* มีนัยสำคัญทางสถิติที่ระดับ .05

จากตารางที่ 30 พบว่า ผลการเปรียบเทียบค่าเฉลี่ยรายคู่ระหว่างการศึกษา คือ ประถมศึกษา มัธยมศึกษา และอนุปริญาตรีขึ้นไป ทั้ง 3 ระดับการศึกษา พบว่า มีคู่ที่มีระดับการมีส่วนร่วมของประชาชนในการจัดทำแผนพัฒนาท้องถิ่นขององค์การบริหารส่วนตำบลละค่า อำเภอกันทรวิชัย จังหวัดมหาสารคาม แตกต่างกันอย่างมีนัยสำคัญทางสถิติที่ระดับ .05 จำนวน 2 คู่ คือ ระดับการศึกษา ประถมศึกษา มัธยมศึกษา กับ อนุปริญาตรีขึ้นไป โดยที่ ประถมศึกษา และมัธยมศึกษา มีส่วนร่วมของประชาชนในการจัดทำแผนพัฒนาท้องถิ่นขององค์การบริหารส่วนตำบลละค่า อำเภอกันทรวิชัย จังหวัดมหาสารคาม มากกว่า อนุปริญาตรีขึ้นไป

ตารางที่ 31 ผลการวิเคราะห์เปรียบเทียบการมีส่วนร่วมของประชาชนในการจัดทำ

แผนพัฒนาท้องถิ่นขององค์การบริหารส่วนตำบลละค่า อำเภอกันทรวิชัย

จังหวัดมหาสารคามจำแนกตาม การศึกษา ในด้านการมีส่วนร่วมในการจัดทำ

แผนพัฒนาท้องถิ่น

(n=364)

การมีส่วนร่วม	แหล่งความแปรปรวน	SS	df	MS	F	Sig
ด้านการมีส่วนร่วมในการจัดทำแผนพัฒนาท้องถิ่น	ความแตกต่างระหว่างกลุ่ม	34.71	2.00	17.36	24.89	0.00*
	ความแตกต่างภายในกลุ่ม	251.71	361.00	0.70		
	รวม	286.42	363.00			

* มีนัยสำคัญทางสถิติที่ระดับ .05

จากตารางที่ 31 พบว่า ผลการวิเคราะห์ข้อมูลเปรียบเทียบการมีส่วนร่วมของประชาชนในการจัดทำแผนพัฒนาท้องถิ่นขององค์การบริหารส่วนตำบลละค่า อำเภอกันทรวิชัย จังหวัดมหาสารคาม ในด้านการมีส่วนร่วมในการจัดทำแผนพัฒนาท้องถิ่น จำแนกตาม

การศึกษา คือ ประถมศึกษา มัธยมศึกษา และอนุปริญาตรีขึ้นไป โดยรวม พบว่า การมีส่วนร่วมของประชาชนในการจัดทำแผนพัฒนาท้องถิ่นขององค์การบริหารส่วนตำบลมะค่า อำเภอกันทรวิชัย จังหวัดมหาสารคาม แตกต่างกันอย่างมีนัยสำคัญทางสถิติที่ระดับ .05

ซึ่งหมายความว่าจะต้องมีการศึกษา อย่างน้อย 1 คู่ ที่มีส่วนร่วมของประชาชน ในการจัดทำแผนพัฒนาท้องถิ่นขององค์การบริหารส่วนตำบลมะค่า อำเภอกันทรวิชัย จังหวัดมหาสารคาม แตกต่างกัน ผู้วิจัยจึงทำการทดสอบเปรียบเทียบค่าเฉลี่ยรายคู่ต่อ โดยวิธีเชฟเฟ้ (Scheffe') ผลทดสอบแสดงในตารางที่ 32

ตารางที่ 32 ผลการทดสอบเปรียบเทียบค่าเฉลี่ยรายคู่โดยรวม จำแนกตาม การศึกษา

ในด้านการมีส่วนร่วมในการจัดทำแผนพัฒนาท้องถิ่น โดยวิธีเชฟเฟ้ (Scheffe')

การศึกษา	\bar{X}	ประถมศึกษา	มัธยมศึกษา	อนุปริญาตรีขึ้นไป
1. ประถมศึกษา	3.35	-	.91	.00*
2. มัธยมศึกษา	3.39	-	-	.00*
3. อนุปริญาตรีขึ้นไป	2.11	-	-	-

* มีนัยสำคัญทางสถิติที่ระดับ .05

จากตารางที่ 32 พบว่า ผลการเปรียบเทียบค่าเฉลี่ยรายคู่ระหว่าง การศึกษา คือ ประถมศึกษา มัธยมศึกษา และอนุปริญาตรีขึ้นไปทั้ง 3 ระดับการศึกษา พบว่า มีคู่ที่มีระดับการมีส่วนร่วมของประชาชนในการจัดทำแผนพัฒนาท้องถิ่นขององค์การบริหารส่วนตำบลมะค่า อำเภอกันทรวิชัย จังหวัดมหาสารคาม แตกต่างกันอย่างมีนัยสำคัญทางสถิติที่ระดับ .05 จำนวน 2 คู่ คือ ระดับการศึกษา ประถมศึกษา มัธยมศึกษา กับ อนุปริญาตรีขึ้นไป โดยที่ ประถมศึกษา และมัธยมศึกษา มีส่วนร่วมของประชาชนในการจัดทำแผนพัฒนาท้องถิ่นขององค์การบริหารส่วนตำบลมะค่า อำเภอกันทรวิชัย จังหวัดมหาสารคาม มากกว่า อนุปริญาตรีขึ้นไป

ตารางที่ 33 ผลการวิเคราะห์เปรียบเทียบการมีส่วนร่วมของประชาชนในการจัดทำ
แผนพัฒนาท้องถิ่นขององค์การบริหารส่วนตำบลมะค่า อำเภอกันทรวิชัย
จังหวัดมหาสารคาม จำแนกตาม การศึกษา ในด้านการมีส่วนร่วมใน
การตรวจสอบเนื้อหาของแผนพัฒนาท้องถิ่น (n=364)

การมีส่วนร่วม	แหล่งความแปรปรวน	SS	df	MS	F	Sig
ด้านการมีส่วนร่วมใน การตรวจสอบเนื้อหา ของแผนพัฒนา ท้องถิ่น	ความแตกต่างระหว่างกลุ่ม	56.40	2.00	28.20	27.69	0.00*
	ความแตกต่างภายในกลุ่ม	367.56	361.00	1.02		
	รวม	423.95	363.00			

* มีนัยสำคัญทางสถิติที่ระดับ .05

จากตารางที่ 33 พบว่า ผลการวิเคราะห์ข้อมูลเปรียบเทียบการมีส่วนร่วมของ
ประชาชนในการจัดทำแผนพัฒนาท้องถิ่นขององค์การบริหารส่วนตำบลมะค่า อำเภอกันทร
วิชัย จังหวัดมหาสารคาม ในด้านการมีส่วนร่วมในการตรวจสอบเนื้อหาของแผนพัฒนา
ท้องถิ่น จำแนกตาม การศึกษา คือ ประถมศึกษา มัธยมศึกษา และอนุปริญาตรีขึ้นไป
โดยรวม พบว่า การมีส่วนร่วมของประชาชนในการจัดทำแผนพัฒนาท้องถิ่นขององค์การ
บริหารส่วนตำบลมะค่า อำเภอกันทรวิชัย จังหวัดมหาสารคาม แตกต่างกันอย่างมีนัยสำคัญ
ทางสถิติที่ระดับ .05

ซึ่งหมายความว่า จะต้องมีการศึกษา อย่างน้อย 1 คู่ ที่มีส่วนร่วมของประชาชนใน
การจัดทำแผนพัฒนาท้องถิ่นขององค์การบริหารส่วนตำบลมะค่า อำเภอกันทรวิชัย จังหวัด
มหาสารคาม แตกต่างกัน ผู้วิจัยจึงทำการทดสอบเปรียบเทียบค่าเฉลี่ยรายคู่ต่อ โดยวิธีเชฟเฟ้
(Scheffe') ผลทดสอบแสดงในตารางที่ 34

ตารางที่ 34 ผลการทดสอบเปรียบเทียบค่าเฉลี่ยรายคู่โดยรวม จำแนกตาม การศึกษา ในด้าน
การมีส่วนร่วมในการตรวจสอบเนื้อหาของแผนพัฒนาท้องถิ่น โดยวิธีเชฟเฟ้

การศึกษา	\bar{X}	ประถมศึกษา	มัธยมศึกษา	อนุปริญาตรีขึ้นไป
1. ประถมศึกษา	3.00	-	.53	.00*
2. มัธยมศึกษา	3.13	-	-	.00*
3. อนุปริญาตรีขึ้นไป	1.49	-	-	-

* มีนัยสำคัญทางสถิติที่ระดับ .05

จากตารางที่ 34 พบว่า ผลการเปรียบเทียบค่าเฉลี่ยรายคู่ระหว่าง การศึกษา คือ ประถมศึกษา มัธยมศึกษา และอนุปริญาตรึขึ้นไป ทั้ง 3 ระดับการศึกษา พบว่า มีคู่ที่มีระดับการมีส่วนร่วมของประชาชนในการจัดทำแผนพัฒนาท้องถิ่นขององค์การบริหารส่วนตำบลค่า อำเภอกันทรวิชัย จังหวัดมหาสารคาม แตกต่างกันอย่างมีนัยสำคัญทางสถิติที่ระดับ .05 จำนวน 2 คู่ คือ ระดับการศึกษา ประถมศึกษา มัธยมศึกษา กับ อนุปริญาตรึขึ้นไป โดยที่ ประถมศึกษา และมัธยมศึกษา มีส่วนร่วมของประชาชนในการจัดทำแผนพัฒนาท้องถิ่นขององค์การบริหารส่วนตำบลค่า อำเภอกันทรวิชัย จังหวัดมหาสารคาม มากกว่า อนุปริญาตรึขึ้นไป

ตารางที่ 35 ผลการวิเคราะห์เปรียบเทียบการมีส่วนร่วมของประชาชนในการจัดทำแผนพัฒนาท้องถิ่นขององค์การบริหารส่วนตำบลค่า อำเภอกันทรวิชัย จังหวัดมหาสารคามจำแนกตาม การศึกษา ในด้านการมีส่วนร่วมในการตรวจสอบว่ามีการนำแผนพัฒนาท้องถิ่นไปจัดทำข้อบัญญัติงบประมาณรายจ่ายประจำปี (n=364)

การมีส่วนร่วม	แหล่งความแปรปรวน	SS	df	MS	F	Sig
1. ด้านการมีส่วนร่วมในการตรวจสอบว่ามีการนำแผนพัฒนาท้องถิ่นไปจัดทำข้อบัญญัติงบประมาณรายจ่ายประจำปี	ความแตกต่างระหว่างกลุ่ม	1.07	2.00	0.53	1.04	0.35
	ความแตกต่างภายในกลุ่ม	184.54	361.00	0.51		
	รวม	185.61	363.00			

* มีนัยสำคัญทางสถิติที่ระดับ .05

จากตารางที่ 35 พบว่า ผลการวิเคราะห์ข้อมูลเปรียบเทียบการมีส่วนร่วมของประชาชนในการจัดทำแผนพัฒนาท้องถิ่นขององค์การบริหารส่วนตำบลค่า อำเภอกันทรวิชัย จังหวัดมหาสารคาม ในด้านการมีส่วนร่วมในการตรวจสอบว่ามีการนำแผนพัฒนาท้องถิ่นไปจัดทำข้อบัญญัติงบประมาณรายจ่ายประจำปี จำแนกตาม การศึกษา คือ ประถมศึกษา มัธยมศึกษา และอนุปริญาตรึขึ้นไป โดยรวม พบว่า การมีส่วนร่วมของประชาชนในการจัดทำแผนพัฒนาท้องถิ่นขององค์การบริหารส่วนตำบลค่า อำเภอกันทรวิชัย จังหวัดมหาสารคาม แตกต่างกันอย่างไม่มีนัยสำคัญทางสถิติที่ระดับ .05

ตารางที่ 36 ผลการวิเคราะห์เปรียบเทียบการมีส่วนร่วมของประชาชนในการจัดทำ
แผนพัฒนาท้องถิ่นขององค์การบริหารส่วนตำบลมะค่า อำเภอกันทรวิชัย
จังหวัดมหาสารคาม จำแนกตาม การศึกษา ในด้านการมีส่วนร่วมในการติดตาม
ประเมินผล (n=364)

การมีส่วนร่วม	แหล่งความแปรปรวน	SS	df	MS	F	Sig
5. การมีส่วนร่วมใน การติดตามประเมินผล	ความแตกต่างระหว่างกลุ่ม	0.60	2.00	0.30	0.64	0.53
	ความแตกต่างภายในกลุ่ม	170.62	359.00	0.48		
	รวม	171.23	361.00			

* มีนัยสำคัญทางสถิติที่ระดับ .05

จากตารางที่ 36 พบว่า ผลการวิเคราะห์ข้อมูลเปรียบเทียบการมีส่วนร่วมของ
ประชาชนในการจัดทำแผนพัฒนาท้องถิ่นขององค์การบริหารส่วนตำบลมะค่า อำเภอกันทร
วิชัย จังหวัดมหาสารคาม ในด้านการมีส่วนร่วมในการติดตามประเมินผล จำแนกตาม
การศึกษา คือ ประถมศึกษา มัธยมศึกษา และอนุปริญาตรีขึ้นไป โดยรวม พบว่า การมี
ส่วนร่วมของประชาชนในการจัดทำแผนพัฒนาท้องถิ่นขององค์การบริหารส่วนตำบลมะค่า
อำเภอกันทรวิชัย จังหวัดมหาสารคาม แตกต่างกันอย่างไม่มีนัยสำคัญทางสถิติที่ระดับ .05

ตารางที่ 37 ผลการวิเคราะห์เปรียบเทียบการมีส่วนร่วมของประชาชนในการจัดทำ
แผนพัฒนาท้องถิ่นขององค์การบริหารส่วนตำบลมะค่า อำเภอกันทรวิชัย
จังหวัดมหาสารคาม จำแนกตาม การศึกษา (n=364)

การมีส่วนร่วม	แหล่งความแปรปรวน	SS	df	MS	F	Sig
1. การมีส่วนร่วมในการ กำหนดปัญหา	ความแตกต่างระหว่างกลุ่ม	57.55	2.00	28.78	27.52	0.00*
	ความแตกต่างภายในกลุ่ม	377.51	361.00	1.05		
	รวม	435.06	363.00			
2. การมีส่วนร่วมในการ จัดทำแผนพัฒนาท้องถิ่น	ความแตกต่างระหว่างกลุ่ม	34.71	2.00	17.36	24.89	0.00*
	ความแตกต่างภายในกลุ่ม	251.71	361.00	0.70		
	รวม	286.42	363.00			

การมีส่วนร่วม	แหล่งความแปรปรวน	SS	df	MS	F	Sig
3. การมีส่วนร่วมในการตรวจสอบเนื้อหาของแผนพัฒนาท้องถิ่น	ความแตกต่างระหว่างกลุ่ม	56.40	2.00	28.20	27.69	0.00*
	ความแตกต่างภายในกลุ่ม	367.56	361.00	1.02		
	รวม	423.95	363.00			
4. การมีส่วนร่วมในการตรวจสอบว่ามีการนำแผนพัฒนาท้องถิ่นไปจัดทำข้อบัญญัติงบประมาณรายจ่ายประจำปี	ความแตกต่างระหว่างกลุ่ม	1.07	2.00	0.53	1.04	0.35
	ความแตกต่างภายในกลุ่ม	184.54	361.00	0.51		
	รวม	185.61	363.00			
5. การมีส่วนร่วมในการติดตามประเมินผล	ความแตกต่างระหว่างกลุ่ม	0.60	2.00	0.30	0.64	0.53
	ความแตกต่างภายในกลุ่ม	170.62	359.00	0.48		
	รวม	171.23	361.00			
รวม	ความแตกต่างระหว่างกลุ่ม	18.43	2.00	9.22	22.21	0.00*
	ความแตกต่างภายในกลุ่ม	148.99	359.00	0.42		
	รวม	167.42	361.00			

* มีนัยสำคัญทางสถิติที่ระดับ .05

จากตารางที่ 37 พบว่า ผลการวิเคราะห์ข้อมูลเปรียบเทียบการมีส่วนร่วมของประชาชนในการจัดทำแผนพัฒนาท้องถิ่นขององค์การบริหารส่วนตำบลมะค่า อำเภอกันทรวิชัย จังหวัดมหาสารคาม จำแนกตาม การศึกษา คือ ประถมศึกษา มัธยมศึกษา และอนุปริญญาตรีขึ้นไป โดยรวม พบว่า การมีส่วนร่วมของประชาชนในการจัดทำแผนพัฒนาท้องถิ่นขององค์การบริหารส่วนตำบลมะค่า อำเภอกันทรวิชัย จังหวัดมหาสารคาม แตกต่างกันอย่างมีนัยสำคัญทางสถิติที่ระดับ .05 เมื่อจำแนกเป็นรายด้าน พบว่า แตกต่างกันอย่างมีนัยสำคัญทางสถิติที่ระดับ .05 3 ด้าน คือ ด้านการมีส่วนร่วมในการกำหนดปัญหาการมีส่วนร่วมในการจัดทำแผนพัฒนาท้องถิ่น การมีส่วนร่วมในการตรวจสอบเนื้อหาของแผนพัฒนาท้องถิ่น มีอีก 2 ด้าน ไม่แตกต่างอย่างมีนัยสำคัญ คือ ด้านการมีส่วนร่วมในการตรวจสอบว่ามีการนำแผนพัฒนาท้องถิ่นไปจัดทำข้อบัญญัติงบประมาณรายจ่ายประจำปี และด้านการมีส่วนร่วมในการติดตามประเมินผล ซึ่งหมายความว่า จะต้องมีการศึกษา อย่างน้อย

1. กลุ่มที่มีส่วนร่วมของประชาชนในการจัดทำแผนพัฒนาท้องถิ่นขององค์การบริหารส่วนตำบลมะค่า อำเภอกันทรวิชัย จังหวัดมหาสารคาม แตกต่างกัน ผู้วิจัยจึงทำการทดสอบเปรียบเทียบค่าเฉลี่ยรายคู่ต่อ โดยวิธีเซฟเฟ (Scheffe') ผลทดสอบแสดงในตารางที่ 38

ตารางที่ 38 ผลการทดสอบเปรียบเทียบค่าเฉลี่ยรายคู่โดยรวม จำแนกตาม การศึกษา โดยวิธีเซฟเฟ (Scheffe')

การศึกษา	\bar{X}	ประถมศึกษา	มัธยมศึกษา	อนุปริญาตรีขึ้นไป
1. ประถมศึกษา	3.47	-	.97	.00*
2. มัธยมศึกษา	3.48	-	-	.00*
3. อนุปริญาตรีขึ้นไป	2.55	-	-	-

* มีนัยสำคัญทางสถิติที่ระดับ .05

จากตารางที่ 38 พบว่า ผลการเปรียบเทียบค่าเฉลี่ยรายคู่ระหว่างการศึกษา คือ ประถมศึกษา มัธยมศึกษา และอนุปริญาตรีขึ้นไป ทั้ง 3 ระดับการศึกษา พบว่า มีกลุ่มที่มีระดับการมีส่วนร่วมของประชาชนในการจัดทำแผนพัฒนาท้องถิ่นขององค์การบริหารส่วนตำบลมะค่า อำเภอกันทรวิชัย จังหวัดมหาสารคาม แตกต่างกันอย่างมีนัยสำคัญทางสถิติที่ระดับ .05 จำนวน 2 กลุ่ม คือ ระดับการศึกษา ประถมศึกษา มัธยมศึกษา กับ อนุปริญาตรีขึ้นไป โดยที่ ประถมศึกษา และมัธยมศึกษา มีส่วนร่วมของประชาชนในการจัดทำแผนพัฒนาท้องถิ่นขององค์การบริหารส่วนตำบลมะค่า อำเภอกันทรวิชัย จังหวัดมหาสารคาม มากกว่า อนุปริญาตรีขึ้นไป

4. ผลการวิเคราะห์ปัญหาในการเข้าไปมีส่วนร่วมจัดทำแผนพัฒนาท้องถิ่นขององค์การบริหารส่วนตำบลมะค่า อำเภอกันทรวิชัย จังหวัดมหาสารคาม ใช้การวิเคราะห์เนื้อหา โดยการสรุปประเด็นหาความหมาย และแจกแจงความถี่ ในแต่ละประเด็น

จากวัตถุประสงค์ ข้อ 3 ผู้วิจัยต้องการศึกษาข้อเสนอแนะเกี่ยวกับการมีส่วนร่วมของประชาชนในการจัดทำแผนพัฒนาท้องถิ่น ขององค์การบริหารส่วนตำบลมะค่า อำเภอกันทรวิชัย จังหวัดมหาสารคาม แสดงในตาราง

ตารางที่ 39 ผลการวิเคราะห์ข้อเสนอแนะเกี่ยวกับการมีส่วนร่วมของประชาชนในการจัดทำ
แผนพัฒนาท้องถิ่น ขององค์การบริหารส่วนตำบลมะค่า อำเภอกันทรวิชัย
จังหวัดมหาสารคาม

ข้อเสนอแนะ	ความถี่
ด้านการมีส่วนร่วมในการกำหนดปัญหา	
1. ควรมีรูปแบบในการเข้ามามีส่วนร่วมในการอภิปรายปัญหา/ความต้องการของประชาชนที่ชัดเจน	10
2. ควรให้ประชาชนทุกหมู่บ้านได้วิเคราะห์ปัญหาในการพัฒนาหมู่บ้านร่วมกับคณะจัดทำแผนพัฒนาท้องถิ่น อบต.	5
ด้านการมีส่วนร่วมในการจัดทำแผนพัฒนาท้องถิ่น	
1. องค์การบริหารส่วนตำบล ควรมีการแจ้งขั้นตอนการจัดทำแผนพัฒนาท้องถิ่น	8
2. ควรให้ประชาชนได้ร่วมกำหนด การใช้ทรัพยากรที่มีจำกัดในการพัฒนาให้เกิดประโยชน์สูงสุดต่อหมู่บ้าน	4
3. องค์การบริหารส่วนตำบลควรให้ความสำคัญในการให้ประชาชนมีส่วนในการวางแผนพัฒนาท้องถิ่น	2
ด้านการมีส่วนร่วมในการตรวจสอบเนื้อหาของแผนพัฒนาท้องถิ่น	
1. ควรให้ประชาชนได้ตรวจสอบเนื้อหาของสาระของร่างแผนพัฒนาท้องถิ่นที่ผ่านความเห็นชอบของสภา อบต. มากกว่านี้	15
2. ควรให้มีการประชาสัมพันธ์เนื้อหาของสาระของแผนพัฒนาท้องถิ่นที่ประกาศใช้แล้วว่ามีเนื้อหาถูกต้องตามที่ได้อำนาจการ	10
3. เปิดโอกาสให้ประชาชนเข้ารับฟังการประชุมสภา อบต. เพื่อพิจารณาร่างแผนพัฒนาอย่าเปิดเผย	10
ด้านการมีส่วนร่วมในการตรวจสอบว่ามีการนำแผนพัฒนาท้องถิ่นไปจัดทำ	
ข้อบัญญัติงบประมาณรายจ่ายประจำปี	
1. ควรมีการประชาสัมพันธ์แผนพัฒนาท้องถิ่นมีการนำไปตราเป็นข้อบัญญัติงบประมาณมากน้อยเพียงใด	5

ข้อเสนอแนะ	ความถี่
ด้านการมีส่วนร่วมด้านการประเมินผล องค์การบริหารส่วนตำบลควรมีคณะกรรมการติดตามและประเมินผลแผนที่มีความเป็นรูปธรรม	3

จากตารางที่ 39 พบว่า ข้อเสนอแนะปัญหาในการเข้าไปมีส่วนร่วมจัดทำแผนพัฒนาท้องถิ่น ขององค์การบริหารส่วนตำบลมะค่า อำเภอกันทรวิชัย จังหวัดมหาสารคาม มีข้อเสนอแนะ ดังนี้

ด้านการมีส่วนร่วมในการกำหนดปัญหา คือ ควรมีรูปแบบในการเข้ามามีส่วนร่วมในการอภิปรายปัญหา/ความต้องการของประชาชนที่ชัดเจน และ ควรให้ประชาชนทุกหมู่บ้าน ได้วิเคราะห์ปัญหาในการพัฒนาหมู่บ้านร่วมกับคณะจัดทำแผนพัฒนาท้องถิ่น อบต.

ด้านการมีส่วนร่วมในการจัดทำแผนพัฒนาท้องถิ่น คือ องค์การบริหารส่วนตำบล ควรมีการแจ้งขั้นตอนการจัดทำแผนพัฒนาท้องถิ่น ควรให้ประชาชนได้ร่วมกำหนดการใช้ทรัพยากรที่มีจำกัดในการพัฒนาให้เกิดประโยชน์สูงสุดต่อหมู่บ้าน และองค์การบริหารส่วนตำบลควรมีให้ความสำคัญในการให้ประชาชนมีส่วนร่วมในการวางแผนพัฒนาท้องถิ่น

ด้านการมีส่วนร่วมในการตรวจสอบเนื้อหาของแผนพัฒนาท้องถิ่น คือ ควรให้ประชาชนได้ตรวจสอบเนื้อหาของร่างแผนพัฒนาท้องถิ่นที่ผ่านความเห็นชอบของสภา อบต. มากกว่านี้ ควรให้มีการประชาสัมพันธ์เนื้อหาของแผนพัฒนาท้องถิ่นที่ประกาศใช้แล้วว่ามีเนื้อหาถูกต้องตามที่ได้ดำเนินการ และเปิดโอกาสให้ประชาชนเข้ารับฟังการประชุมสภา อบต. เพื่อพิจารณาร่างแผนพัฒนาอย่างเปิดเผย

ด้านการมีส่วนร่วมในการตรวจสอบว่ามีการนำแผนพัฒนาท้องถิ่นไปจัดทำข้อบัญญัติงบประมาณรายจ่ายประจำปี คือ ควรมีการประชาสัมพันธ์แผนพัฒนาท้องถิ่นมีการนำไปตราเป็นข้อบัญญัติงบประมาณมากน้อยเพียงใด

ด้านการมีส่วนร่วมด้านการประเมินผล คือ องค์การบริหารส่วนตำบลควรมีคณะกรรมการติดตามและประเมินผลแผนที่มีความเป็นรูปธรรม

5. ผลการวิเคราะห์ข้อมูลเชิงคุณภาพ เกี่ยวกับการมีส่วนร่วมของประชาชนในการจัดทำแผนพัฒนาท้องถิ่นขององค์การบริหารส่วนตำบลมะค่า อำเภอกันทรวิชัย จังหวัดมหาสารคาม

ผู้วิจัย ได้ดำเนินการในการสัมภาษณ์ผู้นำชุมชน แกนนำ คณะกรรมการหมู่บ้าน ผู้ใหญ่บ้าน และตัวแทนหมู่บ้าน จำนวน 15 คน ได้แก่ ผู้นำชุมชน จำนวน 3 คน แกนนำ จำนวน 3 คณะกรรมการหมู่บ้าน จำนวน 3 คน ผู้ใหญ่บ้าน จำนวน 3 คน และตัวแทนหมู่บ้าน จำนวน 3 คน โดยการเลือกแบบเจาะจง (Purposive Selection) เป็นการนำข้อมูลสู่ชุมชน นำผลการวิจัยไปนำเสนอและเพิ่มเติมในประเด็นต่าง ๆ ที่ยังขาดความสมบูรณ์ พร้อมศึกษาปัญหา อุปสรรค และแนวทางการแก้ไขปัญหาการมีส่วนร่วมทางการเมืองของประชาชน โดยศึกษาเชิงคุณภาพด้วยการจัดสนทนากลุ่ม (Focus Group) ดังนี้

- | | |
|----------------------------|------------------------------------|
| 1. นายสังข์ทอง จักรทุม | ผู้ใหญ่บ้านบ้านน้ำเที่ยง หมู่ 7 |
| 2. นายอนันต์ ศรีจันมูล | ผู้ใหญ่บ้านบ้านมะค่า หมู่ 1 |
| 3. นายบรรลพ พรติมา | ผู้ใหญ่บ้านบ้านหนองหญ้าม้า หมู่ 11 |
| 4. นายโส อ่อนบัวขาว | ส.อบต. หมู่ 1 |
| 5. นางบุญมี ศรีบุญเรือง | ส.อบต. หมู่ 6 |
| 6. นายบรรเทา สุวรรณเลิศ | ส.อบต. หมู่ 15 |
| 7. นางจินดา เหล่าพร | คณะกรรมการหมู่บ้าน หมู่ 1 |
| 8. นายสุรชัย สิงห์ทรัพย์ | คณะกรรมการหมู่บ้าน หมู่ 2 |
| 9. นายสนุ่น วันคำ | คณะกรรมการหมู่บ้าน หมู่ 3 |
| 10. นายโส อ่อนบัวขาว | แกนนำชุมชน |
| 11. นายนิวัตร หนูปัทยา | แกนนำชุมชน |
| 12. นายจ่านง วงศ์พิรงค์ | แกนนำชุมชน |
| 13. นางอุมาภรณ์ รัชชนาพงษ์ | ตัวแทนหมู่บ้าน |
| 14. นางเลียมศรี กำบับพา | ตัวแทนหมู่บ้าน |
| 15. นางเตือนใจ มะลาด | ตัวแทนหมู่บ้าน |

ข้อมูลจากการสัมภาษณ์

นายสังข์ทอง จักรทุม (สัมภาษณ์ : 2557) ได้ตอบคำถามว่า “องค์การบริหารส่วนตำบลมะค่า ควรมีการกระตุ้นการเข้ามามีส่วนในการให้ได้ปัญหาที่แท้จริง ในการมีส่วนร่วมในการกำหนดปัญหาในเขตองค์การบริหารส่วนตำบลมะค่า ควรที่จะให้ทั้งภาครัฐ เอกชน ประชาชนทั่วไปได้ร่วมเสนอปัญหา และให้มีบทบาทที่มากขึ้นในกระบวนการจัดทำแผนพัฒนา จนได้แผนพัฒนามาตรวจสอบความถูกต้องของเนื้อหาว่าได้ดำเนินการตามที่ได้แจ้งไว้หรือไม่ สักส่วนการนำไปทำเป็นข้อบัญญัติงบประมาณในแต่ละปีจากแผนพัฒนาท้องถิ่นเป็นอย่างไรในสัดส่วนที่สมดุลหรือไม่ รวมถึงมีการประเมินผลแผนว่ามีความสำเร็จในเกณฑ์ใด”

นายอนันต์ ศรีจันมูล (สัมภาษณ์ : 2557) ได้ตอบคำถามว่า “ภาพอนาคตขององค์การบริหารส่วนตำบลมะค่าความมีทิศทางพัฒนาที่ชัดเจน มีการวางแผน โดยส่งเสริมการมีส่วนร่วมของประชาชน ในทุกๆด้าน การเพิ่มเติมการเสนอปัญหาจากส่วนราชการในพื้นที่ ร่วมกระบวนการจัดทำแผนพัฒนา คิดหาแนวทางการพัฒนา สร้างการตรวจสอบในข้อบัญญัติงบประมาณ และแผนพัฒนาทั้งก่อนและหลัง ประเมินผลแผนแล้วเผยแพร่ให้ประชาชนทราบ”

นายบรรลุ พรสิมา (สัมภาษณ์ : 2557) ได้ตอบคำถามว่า “ การพัฒนาที่สำคัญขององค์การบริหารส่วนตำบลมะค่า คือการส่งเสริมกระบวนการมีส่วนร่วมที่มีได้จำกัดเฉพาะเรื่องแผนพัฒนา แต่ความให้มีส่วนร่วมในทุกด้าน โดยเฉพาะกระบวนการประเมินก่อนหลังการดำเนินการในโครงการกิจกรรมต่างๆ”

นายโส อ่อนบัวขาว (สัมภาษณ์ : 2557) ได้ตอบคำถามว่า “ องค์การบริหารส่วนตำบลมะค่า ความพัฒนางานด้านโครงสร้างพื้นฐาน โดยสร้างการมีส่วนร่วมในการดำเนินการ ส่วนในแผนพัฒนา ก็เป็นเรื่องที่มีความสำคัญ ที่ควรให้ประชาชนได้เสนอแนะปัญหา องค์การบริหารส่วนตำบลต้องมีการเปิดเผยข้อมูลที่ชัดเจนให้ประชาชนทราบ เพื่อร่วมติดตามในทุก ๆ ขั้นตอน”

นางจินดา เหล่าพร (สัมภาษณ์ : 2557) ได้ตอบคำถามว่า “ การมีส่วนร่วมในการจัดทำแผนพัฒนาเป็นกระบวนการเริ่มแรกในการพัฒนาท้องถิ่นที่ยั่งยืน โดยการพัฒนาที่สำคัญขององค์การบริหารส่วนตำบลมะค่า คือการส่งเสริมกระบวนการมีส่วนร่วมในการ

จัดทำแผนพัฒนา รวมกระบวนการประเมินก่อน หลังการดำเนินการใน โครงการกิจกรรม ต่าง ๆ และผลย้อนกลับด้วย”

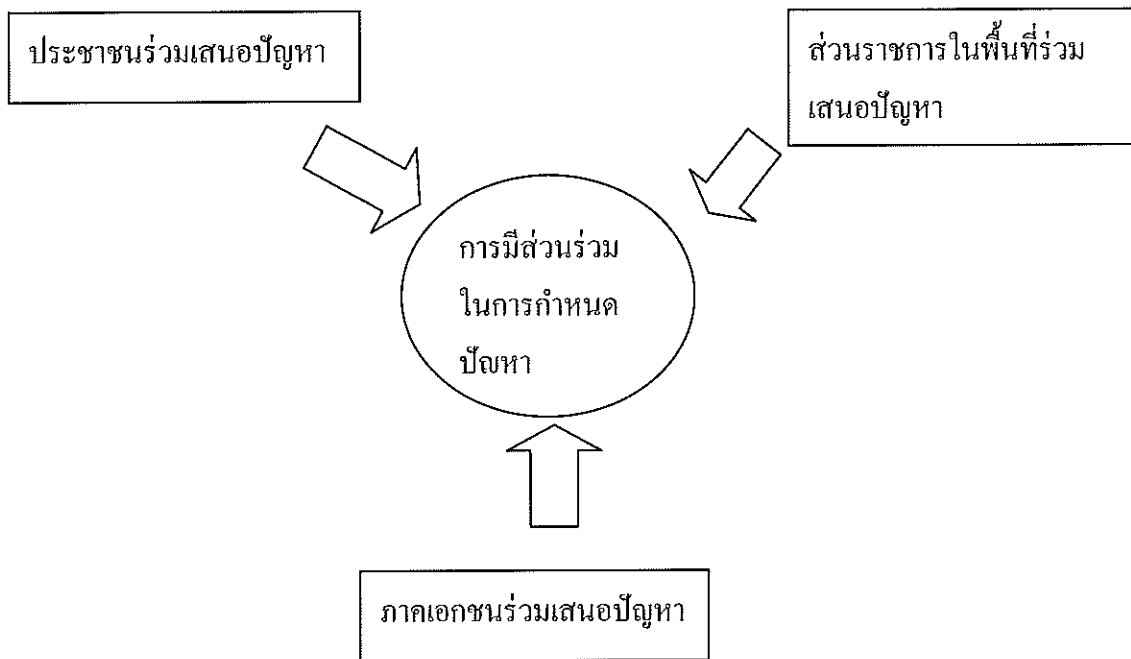
นายสุรชัย สิงห์ (สัมภาษณ์ : 2557) ได้ตอบคำถามว่า “แผนพัฒนาท้องถิ่นเป็น จุดเริ่มที่สำคัญต่อการพัฒนา ซึ่งต้องสร้างและ ควรมีการกระตุ้นการเข้ามามีส่วนในการให้ได้ ปัญหาที่แท้จริง ในการมีส่วนร่วมในการกำหนดปัญหาในเขตองค์การบริหารส่วนตำบล มะค่า ควรที่จะให้ทั้งภาครัฐ เอกชน ประชาชนทั่วไปได้ร่วมเสนอปัญหา และให้มีบทบาทที่ มากขึ้นในกระบวนการจัดทำแผนพัฒนา จนได้แผนพัฒนามาตรวจสอบความถูกต้องของ เนื้อหาว่าได้ดำเนินการตามที่ได้แจ้งไว้หรือไม่ สักส่วนการนำไปทำเป็นข้อบัญญัติ งบประมาณในแต่ละปีจากแผนพัฒนาท้องถิ่นเป็นอย่างไรในสัดส่วนที่สมดุลหรือไม่ รวมถึงมีการประเมินผลแผนว่ามีความสำเร็จในเกณฑ์ใด”

นางอุมาภรณ์ วัชรนาพงษ์ (สัมภาษณ์ : 2557) ได้ตอบคำถามว่า “ภาคอนาคต ขององค์การบริหารส่วนตำบลมะค่า ควรพัฒนาคน สร้างคน สร้างการมีส่วนร่วม ดังนั้น การส่งเสริมกระบวนการมีส่วนร่วมที่มีได้จำกัดเฉพาะ เรื่องแผนพัฒนา แต่ความให้มีส่วนร่วม ในทุกด้าน โดยเฉพาะกระบวนการประเมินก่อน และการดำเนินการใน โครงการกิจกรรม ต่าง ๆ

ผู้วิจัยได้ดำเนินการในการจัดสนทนากลุ่ม (Focus Group) ในวันที่ 2 มิถุนายน 2557 ณ ห้องประชุมองค์การบริหารส่วนตำบลมะค่า อำเภอกันทรวิชัย จังหวัดมหาสารคาม โดยในที่ประชุมได้มีการสรุปประเด็นในการสนทนากลุ่ม จากประเด็นที่ผู้วิจัยนำเข้าพิจารณา จึงสรุป ในประเด็นรูปแบบที่จะส่งเสริมการมีส่วนร่วมของประชาชนในการจัดทำแผนพัฒนา ท้องถิ่นขององค์การบริหารส่วนตำบลมะค่า อำเภอกันทรวิชัย จังหวัดมหาสารคาม จำนวน 5 รูปแบบ ดังนี้

1. รูปแบบการมีส่วนร่วมในการกำหนดปัญหา

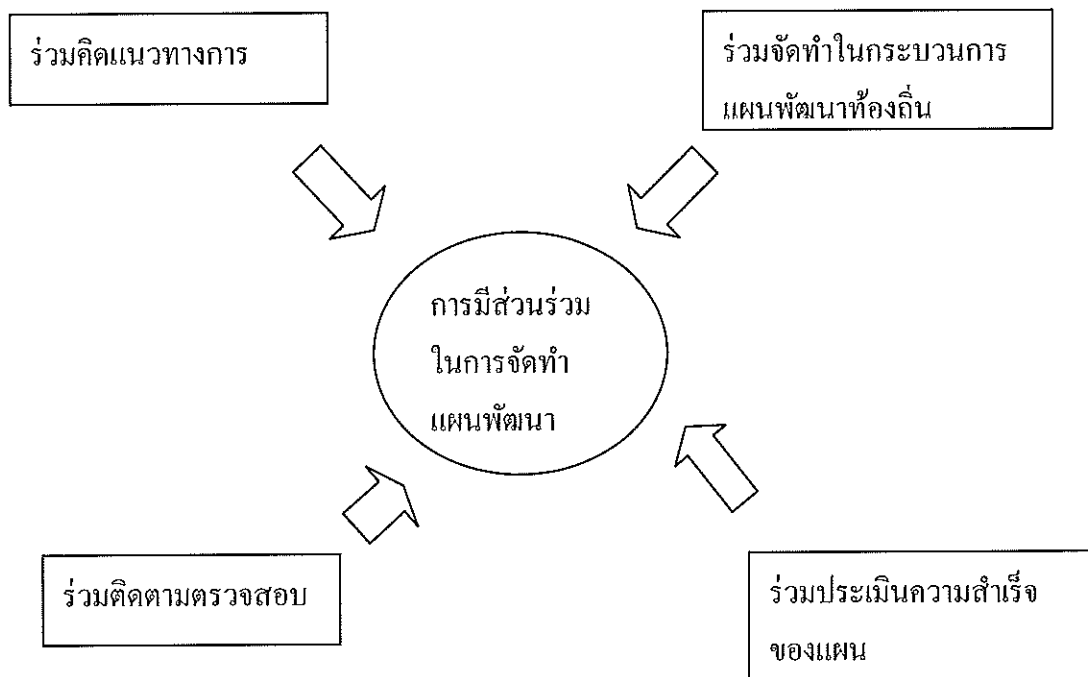
คือ ประชาชนทุกหมู่บ้านต้องสามารถเสนอปัญหาความจำเป็นในการที่จะพัฒนา กำหนดไว้ในแผนพัฒนาท้องถิ่น ส่วนราชการต่างๆในพื้นที่ ภาคเอกชน ร่วมเสนอปัญหา นำไปสู่การร่วมกันกำหนดปัญหาได้



แผนภาพที่ 5 รูปแบบการมีส่วนร่วมในการกำหนดปัญหา

2. รูปแบบการมีส่วนร่วมในการจัดทำแผนพัฒนาท้องถิ่น

โดยในการดำเนินการพัฒนาการมีส่วนร่วมในการจัดทำแผนนั้น ในที่ประชุมสรุป ได้ว่าต้องมีการ ร่วมคิดแนวทางการพัฒนา ร่วมจัดทำในกระบวนการแผนพัฒนาท้องถิ่น ร่วมติดตามตรวจสอบ และร่วมประเมินความสำเร็จของแผน ดังแผนภาพ



แผนภาพที่ 6 รูปแบบการมีส่วนร่วมในการจัดทำแผนพัฒนาท้องถิ่น

3. รูปแบบการมีส่วนร่วมในการตรวจสอบเนื้อหาของแผนพัฒนาท้องถิ่น

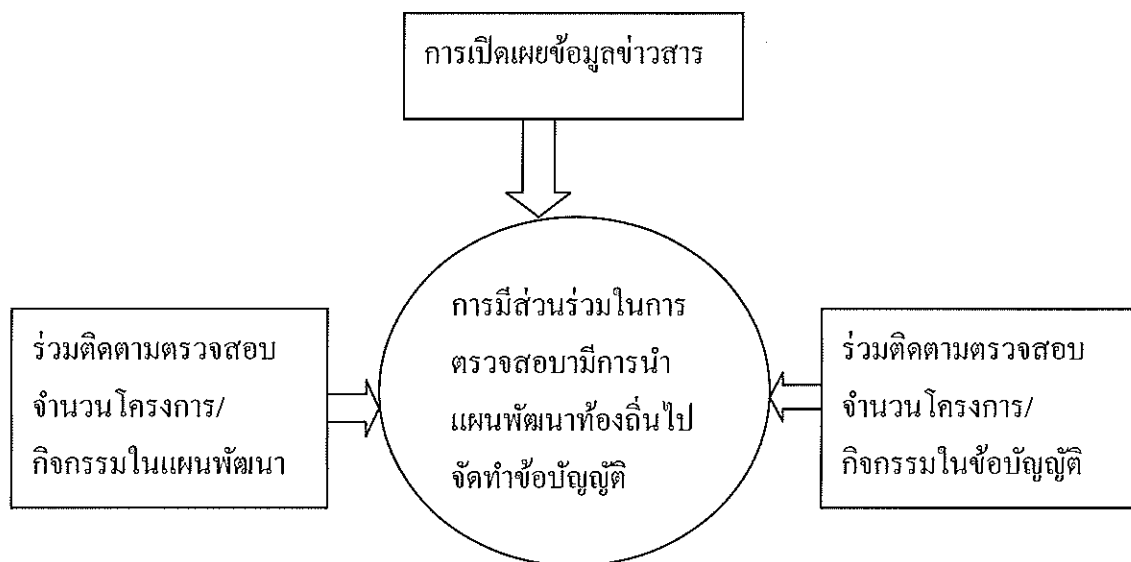
ในที่ประชุมได้มีการสรุปประเด็นโดยพบว่า รูปแบบการมีส่วนร่วมในการตรวจสอบเนื้อหาของแผนพัฒนาท้องถิ่นที่มีความเหมาะสม ก็จะต้องมีการร่วมในการติดตามตรวจสอบก่อนดำเนินการ และหลังดำเนินการว่าเนื้อหาของแผนพัฒนาท้องถิ่นเป็นไปตามที่ได้จัดทำหรือไม่



แผนภาพที่ 7 รูปแบบการมีส่วนร่วมในการตรวจสอบเนื้อหาของแผนพัฒนาท้องถิ่น

4. รูปแบบการมีส่วนร่วมในการตรวจสอบว่ามีการนำแผนพัฒนาท้องถิ่นไปจัดทำ ข้อบัญญัติงบประมาณรายจ่ายประจำปี

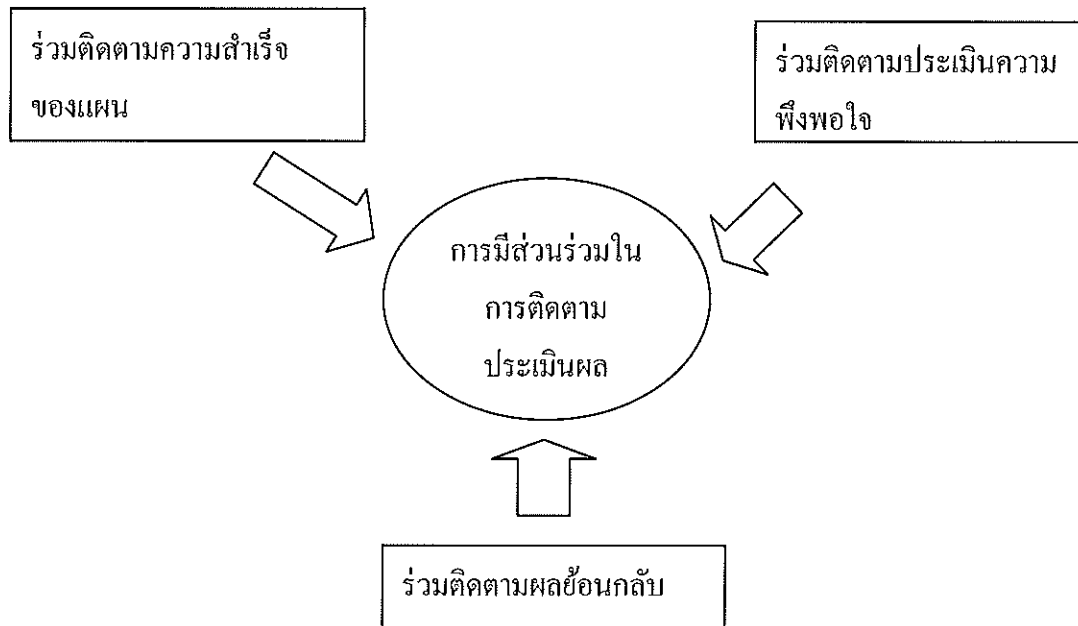
โดยการมีส่วนร่วมในการตรวจสอบว่ามีการนำแผนพัฒนาท้องถิ่นไปจัดทำ
ข้อบัญญัติงบประมาณรายจ่ายประจำปี เป็นกระบวนการที่จะต้องมีการตรวจสอบข้อมูลซึ่ง
องค์การบริหารส่วนตำบลจะต้องมีการเปิดเผยข้อมูล ในการตรวจสอบจำนวน โครงการ
กิจกรรมในแผนพัฒนา และจำนวน โครงการ กิจกรรมที่ได้ นำไปสู่การจัดทำข้อบัญญัติ
งบประมาณรายจ่ายประจำปี



แผนภาพที่ 8 รูปแบบการมีส่วนร่วมในการตรวจสอบว่ามีการนำแผนพัฒนาท้องถิ่นไปจัดทำ
ข้อบัญญัติงบประมาณรายจ่ายประจำปี

5. รูปแบบการมีส่วนร่วมในการติดตามประเมินผล

ในการมีส่วนร่วมในการติดตามประเมินผล ในที่ประชุมได้สรุปรูปแบบ โดยจะต้องมีการร่วมในการติดตามความสำเร็จของแผนพัฒนาท้องถิ่น การติดตามสำรวจ ความพึงพอใจต่อแผน และการติดตามตรวจสอบผลย้อนกลับของแผนพัฒนา



แผนภาพที่ 9 รูปแบบการมีส่วนร่วมในการติดตามประเมินผล

ผู้วิจัยได้สรุปภาพรวมในการมีส่วนร่วมของประชาชนในการจัดทำแผนพัฒนาท้องถิ่นขององค์การบริหารส่วนตำบลมะค่า อำเภอกันทรวิชัย จังหวัดมหาสารคาม จากการดำเนินการจัดสนทนากลุ่ม (Focus Group) โดยพบว่า รูปแบบการมีส่วนร่วมของประชาชนในการจัดทำแผนพัฒนาท้องถิ่นขององค์การบริหารส่วนตำบลมะค่า อำเภอกันทรวิชัย จังหวัดมหาสารคาม จะต้องมี ดังนี้

1. รูปแบบการมีส่วนร่วมในการกำหนดปัญหา (สังข์ทอง จักรทุม. 2557 : สัมภาษณ์) คือ ประชาชนหมู่บ้านต้องสามารถเสนอปัญหาความจำเป็นในการที่จะพัฒนา (อนัน ศรีมูล. 2557 : สัมภาษณ์) กำหนดไว้ในแผนพัฒนาท้องถิ่น ส่วนราชการต่างๆในพื้นที่ ภาคเอกชน ร่วมเสนอปัญหา (สุรัชย์ สิงห์รัตน์. 2557 : สัมภาษณ์) นำไปสู่การร่วมกันกำหนดปัญหาได้

2. รูปแบบการมีส่วนร่วมในการจัดทำแผนพัฒนาท้องถิ่น คือ ต้องมีการ ร่วมคิด แนวทางการพัฒนา (อนัน ศรีมูล. 2557 : สัมภาษณ์) ร่วมจัดทำในกระบวนการแผนพัฒนา ท้องถิ่น ร่วมติดตามตรวจสอบ และร่วมประเมินความสำเร็จของแผน (จินดา เหล่าพร. 2557 : สัมภาษณ์)

3. รูปแบบการมีส่วนร่วมในการตรวจสอบเนื้อหาของแผนพัฒนาท้องถิ่น (อนัน ศรีมูล. 2557 : สัมภาษณ์) คือจะต้องมีการร่วมในการติดตามตรวจสอบก่อน ดำเนินการ (สุรัชย์ สิงห์พร. 2557 : สัมภาษณ์) และหลังดำเนินการว่าเนื้อหาของแผนพัฒนา ท้องถิ่นเป็นไปตามที่ได้จัดทำหรือไม่ (อุมากรร์ รัชชนาพงษ์. 2557 : สัมภาษณ์)

4. รูปแบบการมีส่วนร่วมในการตรวจสอบว่ามีการนำแผนพัฒนาท้องถิ่นไป จัดทำข้อบัญญัติงบประมาณรายจ่ายประจำปี (อุมากรร์ รัชชนาพงษ์. 2557 : สัมภาษณ์) คือ การมีส่วนร่วมในการตรวจสอบว่ามีการนำแผนพัฒนาท้องถิ่นไปจัดทำข้อบัญญัติงบประมาณ รายจ่ายประจำปี เป็นกระบวนการที่จะต้องมีการตรวจสอบข้อมูลซึ่ง องค์การบริหารส่วน ตำบลจะค่าจะต้องมีการเปิดเผยข้อมูล ในการตรวจสอบจำนวน โครงการกิจกรรมใน แผนพัฒนา และจำนวน โครงการ กิจกรรมที่ได้นำไปสู่การจัดทำข้อบัญญัติงบประมาณ รายจ่ายประจำปี (สุรัชย์ สิงห์พร. 2557 : สัมภาษณ์)

5. รูปแบบการมีส่วนร่วมในการติดตามประเมินผล คือ จะต้องมีการร่วมใน การติดตามความสำเร็จของแผนพัฒนาท้องถิ่น การติดตามสำรวจความพึงพอใจต่อแผน และการติดตามตรวจสอบคุณลักษณะย้อนกลับของแผนพัฒนา (สุรัชย์ สิงห์พร. 2557 : สัมภาษณ์) (จินดา เหล่าพร. 2557 : สัมภาษณ์)