


สารบัญ

หัวข้อ	หน้า
บทคัดย่อ	ก
ABSTRACT	ค
กิตติกรรมประกาศ.....	จ
สารบัญ	ก
สารบัญตาราง.....	ฉ
สารบัญแผนภาพ.....	ฉ
สารบัญตารางภาคผนวก.....	ฉ
บทที่ 1 บทนำ	1
ภูมิหลัง.....	1
วัตถุประสงค์การวิจัย.....	4
สมมติฐานการวิจัย	5
ขอบเขตการวิจัย	5
นิยามศัพท์เฉพาะ	7
ประโยชน์ที่คาดว่าจะได้รับ	9
บทที่ 2 เอกสารและงานวิจัยที่เกี่ยวข้อง	10
แนวคิดเกี่ยวกับแรงจูงใจในการปฏิบัติงาน	10
ทฤษฎีเกี่ยวกับแรงจูงใจในการปฏิบัติงาน	31
แนวคิดเกี่ยวกับการกระจายอำนาจ.....	38
แนวคิดเกี่ยวกับการปกครองท้องถิ่น	48
กฎหมาย ระเบียบเกี่ยวกับการปฏิบัติงานขององค์การบริหารส่วนตำบล.....	53
ข้อมูลองค์การบริหารส่วนตำบลในเขตอำเภอเมือง จังหวัดนครพนม.....	56
งานวิจัยที่เกี่ยวข้อง.....	57
กรอบแนวคิดการวิจัย.....	64

หัวเรื่อง	หน้า
บทที่ 3 วิธีดำเนินการวิจัย	66
ประชากรและกลุ่มตัวอย่าง	66
เครื่องมือที่ใช้ในการวิจัย	70
การเก็บรวบรวมข้อมูล	72
การวิเคราะห์ข้อมูล	72
สถิติที่ใช้ในการวิเคราะห์ข้อมูล	73
บทที่ 4 ผลการวิเคราะห์ข้อมูล	74
ผลการวิเคราะห์ข้อมูลพื้นฐานของพนักงานในองค์การบริหารส่วนตำบลใน เขตอำเภอเมือง จังหวัดนครพนม.....	74
ผลการวิเคราะห์แรงจูงใจในการปฏิบัติงานของพนักงานในองค์การบริหาร ส่วนตำบลในเขตอำเภอเมือง จังหวัดนครพนม.....	77
ผลการวิเคราะห์อิทธิพลของตัวแปรของตัวแปร เพศ อายุ สถานภาพ ระดับ การศึกษา ประเภทตำแหน่ง รายได้ และประสมการณ์ในการทำงาน ด้วยการ วิเคราะห์กำหนดตัวแปรเข้าไปในสมการทั้งหมดเพื่อทดสอบสมมุติฐานข้อ 2.....	88
ผลการวิเคราะห์ข้อเสนอแนะเกี่ยวกับแรงจูงใจในการปฏิบัติงานของพนักงานใน องค์การบริหารส่วนตำบลในเขตอำเภอเมือง จังหวัดนครพนม.....	95
บทที่ 5 สรุปผล อภิปรายผล และข้อเสนอแนะ	97
วัตถุประสงค์การวิจัย	97
วิธีดำเนินการวิจัย	97
สรุปผล	98
อภิปรายผล	100
ข้อเสนอแนะ	102
บรรณานุกรม	105
ภาคผนวก	109
ภาคผนวก ก แบบสอบถามเพื่อการวิจัย	110
ภาคผนวก ข ผลการวิเคราะห์ค่าIOC ของเครื่องมือ	119

หัวข้อ	หน้า
ภาคผนวก ค ค่าความเชื่อมั่นของแบบสอบถาม	122
ภาคผนวก ง หนังสือขอความอนุเคราะห์	125
ประวัติผู้วิจัย	131



มหาวิทยาลัยราชภัฏมหาสารคาม
RAJABHAT MAHASARAKHAM UNIVERSITY


สารบัญตาราง

ตารางที่		หน้า
1	องค์ประกอบที่ทำให้เกิดความไม่พอใจและความพอใจในงาน.....	34
2	รายชื่อองค์การบริหารส่วนตำบล จำนวนหมู่บ้าน.....	57
3	สัดส่วนประชากร และกลุ่มตัวอย่าง จำแนกตามองค์การบริหารส่วนตำบล.....	67
4	จำนวนและร้อยละ ข้อมูลทั่วไปของผู้ตอบแบบสอบถาม.....	75
5	ค่าเฉลี่ย ค่าเบี่ยงเบนมาตรฐาน และระดับแรงจูงใจในการปฏิบัติงานของ พนักงานในองค์การบริหารส่วนตำบลในเขตอำเภอเมือง จังหวัดนครพนม โดยรวมและจำแนก เป็นรายด้าน.....	77
6	ค่าเฉลี่ย ค่าเบี่ยงเบนมาตรฐาน และระดับแรงจูงใจในการปฏิบัติงานของ พนักงานในองค์การบริหารส่วนตำบลในเขตอำเภอเมือง จังหวัดนครพนม ด้านความสำเร็จของงาน จำแนกเป็นรายข้อ.....	78
7	ค่าเฉลี่ย ค่าเบี่ยงเบนมาตรฐาน และระดับแรงจูงใจในการปฏิบัติงานของ พนักงานในองค์การบริหารส่วนตำบลในเขตอำเภอเมือง จังหวัดนครพนม ด้านการยอมรับนับถือ จำแนกเป็นรายข้อ.....	79
8	ค่าเฉลี่ย ค่าเบี่ยงเบนมาตรฐาน และระดับแรงจูงใจในการปฏิบัติงานของ พนักงานในองค์การบริหารส่วนตำบลในเขตอำเภอเมือง จังหวัดนครพนม ด้านความก้าวหน้าในตำแหน่งหน้าที่ จำแนกเป็นรายข้อ.....	80
9	ค่าเฉลี่ย ค่าเบี่ยงเบนมาตรฐาน และระดับแรงจูงใจในการปฏิบัติงานของ พนักงานในองค์การบริหารส่วนตำบลในเขตอำเภอเมือง จังหวัดนครพนม ด้านความรับผิดชอบ จำแนกเป็นรายข้อ.....	81
10	ค่าเฉลี่ย ค่าเบี่ยงเบนมาตรฐาน และระดับแรงจูงใจในการปฏิบัติงานของ พนักงานในองค์การบริหารส่วนตำบลในเขตอำเภอเมือง จังหวัดนครพนม ด้านลักษณะงาน จำแนกเป็นรายข้อ.....	82
11	ค่าเฉลี่ย ค่าเบี่ยงเบนมาตรฐาน และระดับแรงจูงใจในการปฏิบัติงานของ พนักงานในองค์การบริหารส่วนตำบลในเขตอำเภอเมือง จังหวัดนครพนม ด้านนโยบายการบริหาร จำแนกเป็นรายข้อ.....	83

12	ค่าเฉลี่ย ค่าเบี่ยงเบนมาตรฐาน และระดับแรงจูงใจในการปฏิบัติงานของ พนักงานในองค์การบริหารส่วนตำบลในเขตอำเภอเมือง จังหวัดนครพนม ด้านการปกครองบังคับบัญชา จำแนกเป็นรายข้อ.....	84
13	ค่าเฉลี่ย ค่าเบี่ยงเบนมาตรฐาน และระดับแรงจูงใจในการปฏิบัติงานของ พนักงานในองค์การบริหารส่วนตำบลในเขตอำเภอเมือง จังหวัดนครพนม ด้านความสัมพันธ์ระหว่างบุคคล จำแนกเป็นรายข้อ.....	85
14	ค่าเฉลี่ย ค่าเบี่ยงเบนมาตรฐาน และระดับแรงจูงใจในการปฏิบัติงานของ พนักงานในองค์การบริหารส่วนตำบลในเขตอำเภอเมือง จังหวัดนครพนม ด้านสภาพแวดล้อมในการทำงาน จำแนกเป็นรายข้อ.....	86
15	ค่าเฉลี่ย ค่าเบี่ยงเบนมาตรฐาน และระดับแรงจูงใจในการปฏิบัติงานของ พนักงานในองค์การบริหารส่วนตำบลในเขตอำเภอเมือง จังหวัดนครพนม ด้านเงินเดือนและผลประโยชน์เกื้อกูล จำแนกเป็นรายข้อ.....	87
16	ค่าสัมประสิทธิ์สหสัมพันธ์ระหว่างตัวแปรที่ศึกษาโดยแสดงในรูปแบบตาราง เมตริกสัมพันธ์.....	89
17	ตัวแปรที่จะนำไปใช้ในการวิเคราะห์ถดถอยพหุคูณเชิงเส้นตรง.....	91
18	ผลการวิเคราะห์ถดถอยพหุคูณเชิงเส้นตรง.....	93
19	ค่าสัมประสิทธิ์ถดถอยพหุคูณ (Beta) ของปัจจัยที่มีอิทธิพลต่อแรงจูงใจใน การปฏิบัติงาน.....	94

สารบัญแผนภาพ


แผนภาพที่	หน้า
1 ลำดับตามขั้นตอนความต้องการของมนุษย์ตามทฤษฎีของมาสโลว์.....	37
2 โครงสร้างองค์การบริหารส่วนตำบล.....	55
3 กรอบแนวคิดการวิจัย	65



มหาวิทยาลัยราชภัฏมหาสารคาม
RAJABHAT MAHASARAKHAM UNIVERSITY

สารบัญตารางภาคผนวก

ตารางภาคผนวกที่		หน้า
1	การวิเคราะห์ความสอดคล้องระหว่างข้อคำถามกับวัตถุประสงค์ของ การศึกษาโดยวิธีการหาค่า IOC.....	120



มหาวิทยาลัยราชภัฏมหาสารคาม
RAJABHAT MAHASARAKHAM UNIVERSITY