


รูปแบบที่เลือกมาทำการผลิต

ขั้นตอนการผลิตหุ่นจำลอง

1. การขึ้น โครงผลิตภัณฑ์ใช้หาวายน้ำผึ้งหึ่งท่อน




ภาพประกอบที่ 15 การขึ้น โครงผลิตภัณฑ์




ภาพประกอบที่ 16 รูปแบบเมื่อขึ้น โครงเสร็จแล้ว

2. งานชิ้นรูปโดยใช้ผักตบชวาแบบเก๋เดี่ยว




ภาพประกอบที่ 17 การสานชิ้นรูปด้านหน้า



ภาพประกอบที่ 18 การสานชิ้นรูปด้านหลัง






ภาพประกอบที่ 21 การเก็บรายละเอียดของผลิตภัณฑ์


หุ่นจำลอง โต๊ะชุดอาหาร



ภาพประกอบที่ 22 ภาพหุ่นจำลอง โต๊ะแบบที่ 5



ภาพประกอบที่ 23 ภาพหุ่นจำลองเก้าอี้แบบที่ 10



ภาพประกอบที่ 24 ภาพหุ่นจำลอง โต๊ะชุดอาหาร